КАТАЛОГ
CONSTANT DELIGHT
2020

ПРОФЕССИОНАЛЬНЫЕ СРЕДСТВА
ПО УХОДУ ЗА ВОЛОСАМИ

MADE IN ITALY

СОДЕРЖАНИЕ

3 ИДЕЯ

4 КРЕМ-КРАСКА ДЛЯ ВОЛОС ELITE SUPREME

7 ЭМУЛЬСИОННЫЙ ОКИСЛИТЕЛЬ ELITE SUPREME

8 УХОД ELITE SUPREME

12 СТОЙКАЯ КРЕМ-КРАСКА ДЛЯ ВОЛОС С ВИТАМИНОМ С, КАШЕМИРОМ И АЛОЭ ВЕРА

16 БОТОКС ДЛЯ ВОЛОС

20 СЧАСТЬЕ ДЛЯ ВОЛОС

24 ЭКСПЕРТ-УХОД

30 КРАСИТЕЛЬ ПРЯМОГО ДЕЙСТВИЯ CRAZY BY DELIGHT

32 СОХРАНЕНИЕ ЦВЕТА ВОЛОС C-LINE

39 ХИМИЧЕСКАЯ ЗАВИВКА «BE WAVY»

41 КРЕМ-КРАСКА ДЛЯ БРОВЕЙ С ВИТАМИНОМ С

43 СТОЙКАЯ КРЕМ-КРАСКА ДЛЯ ВОЛОС «ДЕЛАЙТ ТРИУМФО»

46 УНИВЕРСАЛЬНЫЕ ЭМУЛЬСИОННЫЕ ОКИСЛИТЕЛИ CONSTANT DELIGHT

48 ОБЕСЦВЕЧИВАЮЩИЙ ПОРОШОК

50 DELIGHTEX

53 КРИОТЕРАПИЯ

54 DETOX С ЧЕРНЫМ УГЛЕМ

56 СЕРИЯ ПРОТИВ ВЫПАДЕНИЯ ВОЛОС

61 SPA-УХОД ДЛЯ КОЖИ ГОЛОВЫ И ВОЛОС

65 BARBER CARE

72 СТОЙКИЙ КРАСИТЕЛЬ ДЛЯ ВОЛОС НА ОСНОВЕ МАСЕЛ БЕЗ АММИАКА

76 PRE-STYLING «5 MAGIC OILS»

81 STYLING «5 MAGIC OILS»

86 FINISHING «5 MAGIC OILS»

88 ЛАКИ ДЛЯ ВОЛОС CONSTANT DELIGHT & NIKOLAY ISAK

90 СЕРИЯ «INTENSIVE»

96 СЕРИЯ «BIO FLOWERS WATER»

104 SUPER PEARL

112 КОНТАКТЫ

ИДЕЯ CONSTANT DELIGHT

БРЕНД

Вы держите в руках каталог продукции Constant Delight - бренда, уверенно занимающего лидирующую позицию на российском рынке профессиональной косметики для салонов красоты и парикмахеров.

CONSTANT DELIGHT

- это линия профессиональных продуктов для здоровья и абсолютной красоты ваших волос, созданная в современных научных лабораториях Италии.

ПРОЦЕДУРЫ

Constant Delight предоставляет многофункциональные и высокоэффективные процедуры для салонов красоты и домашнего ухода.

ТРЕНД

Мы пристально следим за мировой косметической модой и первыми предлагаем лучшее широкому кругу потребителей. Мы создаем тренд в парикмахерской моде.

КОМАНДА

Вы полны творческих идей, вы готовы пробовать что-то новое и нестандартное - приглашаем в нашу команду!
Команду Constant Delight!

КРЕМ-КРАСКА ДЛЯ ВОЛОС ELITE SUPREME

Итальянки обожают окрашивать волосы и хотят получить новый цвет, а также уход за локонами в перерыве на ланч. У мастера есть всего полчаса навести красоту – именно поэтому в мировой столице дизайна и моды, в том числе и парикмахерской, столь актуальны процедуры мгновенного окрашивания. Российские технологи бренда в сотрудничестве с итальянскими коллегами создали новый премиальный сервис окрашивания – гарантированный результат всего за 10 минут вместе с красителем Elite Supreme. Совершенный продукт, который относится к сегменту “люкс”.

Что вы гарантированно получите: стойкое окрашивание и осветление до 4 тонов, 100% покрытие седины, палитра из 62 модных оттенков. Elite Supreme обладает смягчающими свойствами для максимально бережного воздействия на кожу головы. Формула богата ценными ингредиентами: экстракт черной икры, кашемира и 24-каратного золота. Кашемир придает волосам шелковую гладкость, а икра и золото увлажняют их и оказывают омолаживающий эффект.

Роскошный цвет и уход за волосами всего за 10 минут вместе с Elite Supreme!

ТОЛЬКО 10 МИНУТ

Палитра из 62 модных оттенков!

Новый премиальный сервис окрашивания.
Краситель с экзотическими ингредиентами: чёрная икра, кашемир и золото.
Роскошный уход за волосами.
Совершенный продукт, который относится к сегменту "люкс" профессиональной косметики для волос.

- Стойкое окрашивание за 10 минут
- Активные компоненты: кашемир, черная икра, 24-х каратное золото
- 100% покрытие седины
- Окрашивание до 4 тонов светлее
- Объем 100 мл

ПРОПОРЦИИ СМЕШИВАНИЯ

Основная палитра 1:1

Суперосветляющая серия 1:2

КАШЕМИР

ЧЕРНАЯ ИКРА

24-Х КАРАТНОЕ ЗОЛОТО

ELITE SUPREME

100% закрашивание седины, стойкость цвета и мягкость волос

УСЛУГА
ОКРАШИВАНИЕ ELITE SUPREME

РЕЗУЛЬТАТ: мягкие, блестящие и восстановленные волосы, сияющие до самых кончиков

10 минут
(Окрашивание седых волос, осветление - до 20 минут)

1. Подготовка

- Смешать краситель Elite Supreme с эмульсионным окислителем Elite Supreme (3; 6; 9 или 12%) в равной пропорции (1:1) — для оттенков основной палитры, либо в пропорции (1:2) — для серии специальный блондин (оттенки 12-го ряда).

2. Окрашивание

- Для стойкого окрашивания волос: нанести краситель на прикорневую зону, затем незамедлительно распределить по длине и концам.
- Время выдержки — 10 минут, с момента нанесения красителя на последнюю прядь волос.

3. Окрашивание

- В случае, если необходимо окрасить только прикорневую зону, а оттенок по длине вымылся незначительно: нанести краситель на прикорневую зону, выдержать 5 минут.
- Затем нанести оставшуюся смесь красителя на длину и кончики волос и выдержать ещё 5 минут.

4. Завершение процедуры

- Смыть тёплой водой с использованием шампуня «Защита цвета» и бальзама «Стабилизатора цвета».

ЭМУЛЬСИОННЫЙ ОКИСЛИТЕЛЬ ELITE SUPREME

При работе с красителем для волос Elite Supreme используется окислитель 3, 6, 9 и 12%. Оксид можно добавлять в другие красители Constant Delight, обогащая тем самым продукт!

Стойкое окрашивание и осветление до 4 тонов, 100% покрытие седины, палитра из 62 модных оттенков. Окислитель Elite Supreme обладает смягчающими свойствами для максимально бережного воздействия на кожу головы. Формула богата ценными ингредиентами: экстракт черной икры, кашемира и 24-каратного золота для шелковой гладкости и anti-age эффекта.

Объем: 1000 мл / 100 мл

ELITE SUPREME

Линия продуктов по уходу за волосами

Эволюция в мире косметических процедур для волос. Пять эксклюзивных продуктов для здоровой кожи головы, восстановления, защиты, увлажнения, смягчения и блеска локонов уже с первого применения! Индустрия красоты сходит с ума от ценных элементов, которыми обогащены продукты по уходу за волосами линии Elite Supreme. Золото, черная икра, гиалуроновая кислота, кератин, алоэ, кашемир, масло ши, соя и пшеница, морские минералы помогают сохранить волосы и кожу головы здоровыми и красивыми, защищая их и замедляя процесс старения.

24-каратное золото
Для непревзойденного блеска волос

Черная икра
Для молодости волос и восстановления кожи головы

Гиалуроновая кислота
Для придания тонуса и эластичности коже, создания объёма и плотности волос

Кератин
Для восстановления структуры волос

Шампунь Elite Supreme Step 1

Превосходный шампунь для всех типов волос. Эксклюзивная салонная формула прекрасно очищает кожу головы и волосы. Обеспечивает восстановление структуры повреждённых волос. Активные компоненты: ЧЕРНАЯ ИКРА, АЛОЭ, 24-Х КАРАТНОЕ ЗОЛОТО, КЕРАТИН

Маска для волос Elite Supreme Step 3

Концентрированная восстанавливающая маска. Её уникальная формула, обогащенная благородными и эксклюзивными активными компонентами, такими как ЧЕРНАЯ ИКРА, МАСЛО КАРИТЕ, АЛОЭ, КАШЕМИР И 24-Х КАРАТНОЕ ЗОЛОТО, питает, восстанавливает и увлажняет волосы, делая их здоровыми, мягкими, блестящими и шелковистыми. Маска для волос Elite Supreme идеально подходит для частого использования и незаменима в восстанавливающей процедуре Elite Supreme.

Спрей Elite Supreme Step 2

Превосходное регенерирующее средство на основе ЧЕРНОЙ ИКРЫ, ГИАЛУРОНОВОЙ КИСЛОТЫ, КОЛЛАГЕНА, КАСТОРОВОГО МАСЛА, ПШЕНИЧНЫХ И СОЕВЫХ АМИНОКИСЛОТ. Драгоценный состав спрея мгновенно восстанавливает структуру волос, придавая им силу и плотность. Активные компоненты средства проникают глубоко в структуру волос и делают данную процедуру эффективной с первого применения.

Эликсир Elite Supreme Step 4

Восстанавливающее действие эликсира на основе ЧЕРНОЙ ИКРЫ и АЛОЭ оказывает антивозрастной эффект для сохранения волос красивыми и молодыми. Защищает волосы от излишней влажности и внешних негативных факторов. Благодаря своей драгоценной формуле и pH запечатывает чешуйки волос. При ежедневном использовании регенерирует, укрепляет, придает блеск и смягчает волосы.

Жидкие кристаллы Elite Supreme Step 5

Входящие в состав активные компоненты, ЧЕРНАЯ ИКРА, АЛОЭ И 24-Х КАРАТНОЕ ЗОЛОТО, восстанавливают волосы, придают им мягкость и шелковистость. Идеально подходит для придания сияния, для защиты, устранения секущихся кончиков и избавления от излишней пушистости волос. Не жирнит и не утяжеляет даже самые тонкие волосы.

ELITE SUPREME

Очищение кожи головы. Восстановление структуры поврежденных волос.

УСЛУГА
УХОД ELITE SUPREME

РЕЗУЛЬТАТ:	мягкие, увлажненные, блестящие, шелковистые волосы, защищенные от негативных факторов

10-15 минут

1. Step 1

- Вымыть волосы шампунем Elite Supreme, подождать 3 минуты, смыть.

2. Step 2

- Распылить спрей Elite Supreme на длину и кончики волос, сделать массаж против роста чешуек, оставить на 3-5 минут. Не смывать.

3. Step 3

- Нанести маску для волос Elite Supreme на влажные волосы, расчесать, подождать 3 минуты, смыть.

4. Step 4

- Распылить эликсир Elite Supreme на чистые, влажные или сухие волосы, приступить к желаемой укладке.

5. Step 5

- Нанести несколько капель жидких кристаллов Elite Supreme на влажные или сухие волосы, приступить к желаемой укладке.

Elite Supreme

СТОЙКАЯ КРЕМ-КРАСКА ДЛЯ ВОЛОС С ВИТАМИНОМ С, КАШЕМИРОМ И АЛОЭ ВЕРА

Уникальная формула красителя с витамином С, кашемиром и экстрактом алоэ вера от Constant Delight обеспечивает 100%-ное закрашивание седины и способствуют длительному сохранению интенсивности оттенка. Кремовая текстура красителя обволакивает каждый волос, насыщая его интенсивным цветом и сиянием.

Витаминный комплекс крем-краски для волос обеспечивает невероятное питание и зеркальный блеск локонов. Многообразие палитры позволит мастеру удовлетворить любой запрос клиента и проявить креативные способности – все оттенки можно смешивать между собой, получая новые уникальные цветовые решения.

Приятный запах, легкое и равномерное нанесение, экономичный расход. Продукт смешивается в соотношении 1:1 и имеет объем 100 мл.
Палитра 115 оттенков.

ПРОПОРЦИЯ СМЕШИВАНИЯ КРАСИТЕЛЯ С ЭМУЛЬСИОННЫМ ОКИСЛИТЕЛЕМ:

ГРУППА	ПРОПОРЦИЯ	ЭМУЛЬСИОННЫЕ ОКИСЛИТЕЛИ
Основные тона (1-10 уровень) Основная группа красителей, применяется для окрашивания тон в тон, темнее, до 3 –х тонов светлее, 100% закрашивание седины.	1:1	**3%(10vol), 4%(13vol), 6%(20vol), 9%(30vol) ,12%(40vol)** выбор эмульсионного окислителя зависит от желаемого результата при окрашивании
Тонирование, интенсивное тонирование: Основные тона (1-10 уровень) Основная группа красителей.	1:2	**1,5%(5vol),3%(10vol),4% (13vol)** выбор эмульсионного окислителя зависит от желаемого результата при тонировании
Экстра светлые блондины (11 уровень) Специальная осветляющая группа красителей, применяется только для осветления натуральных волос.	1:1,5	**9%(30vol) ,12% (40vol)** выбор эмульсионного окислителя зависит от желаемой степени осветления
Специальные блондины (12 уровень) Специальная осветляющая группа красителей, применяется только для осветления натуральных волос.	1:2	**9%(30vol) ,12 % (40vol)** выбор эмульсионного окислителя зависит от желаемой степени осветления
Тонеры (9 $\frac{1}{2}$ уровень) Применяются для тонирования: обесцвеченных, осветлённых, мелированных, натуральных волос оттенка блонд.	1:1 1:2	**1,5%(5vol), 3%(10vol)** выбор эмульсионного окислителя зависит от желаемого результата при окрашивании
Пастельные тона Применяются для тонирования: обесцвеченных, осветлённых, мелированных, натуральных волос оттенка блонд.	1:1,5 1:3 1:4	**Для получения Насыщенных оттенков** **Для получения Приглушенных оттенков** **Для получения Акварельных оттенков** **1,5%(5vol), 3%(10vol)** выбор эмульсионного окислителя зависит от желаемого результата при тонировании
Окрашивание седых волос **Красители (X/00)** разработанные специально для седых волос. Смешиваются с основной палитрой. Оттенки с **1/0 - 8/0** уровня самостоятельно закрашивают седину.	1:1	**6%(20vol) -** темнее, тон в тон, 1 тон светлее. Необходимо учитывать процент содержания седых волос. До 50% седины, желаемый оттенок необходимо смешать с натуральным тоном (X/00) в пропорции 2:1. Более 50% седины, желаемый оттенок необходимо смешать с натуральным тоном (X/00 на 1 тон темнее) в пропорции 1:1. **Время выдержки: 45-50 минут**

ЭМУЛЬСИОННЫЙ ОКИСЛИТЕЛЬ	**ПРИМЕНЕНИЕ зависит от желаемого результата**		**ВРЕМЯ ВЫДЕРЖКИ КРАСЯЩЕЙ СМЕСИ**
	ПРИКОРНЕВАЯ ЗОНА	ПОЛОТНО ВОЛОС	
1,5%	Пастельное тонирование, без осветляющего эффекта натуральных волос	Пастельное тонирование, без осветляющего эффекта натуральных волос	5-15 минут
3%	Окрашивание тон в тон, темнее, тонирование, интенсивное тонирование, легкий осветляющий эффект на натуральных волосах.	Окрашивание тон в тон, темнее, тонирование, интенсивное тонирование.	30 минут 10-20 минут
4%	Окрашивание тон в тон, темнее, тонирование, интенсивное тонирование. Для ярких медных и красных оттенков. Легкий осветляющий эффект на натуральных волосах.	Окрашивание тон в тон, темнее, тонирование, интенсивное тонирование, Для ярких медных и красных оттенков.	30 минут 10-20 минут
6%	Осветление на 1 тон, 100% закрашивание седых волос	Окрашивание тон в тон, 100% закрашивание седых волос	35 минут 45 минут
9%	Осветление натуральных волос на 2 тона	Осветление натуральных волос на 1 тон	40-45 минут
12%	Осветление натуральных волос на 3 тона	Осветление натуральных волос на 2 тона	45-50 минут
ЭМУЛЬСИОННЫЙ ОКИСЛИТЕЛЬ	**СПЕЦИАЛЬНАЯ ОСВЕТЛЯЮЩАЯ ГРУППА КРАСИТЕЛЕЙ**		**ВРЕМЯ ВЫДЕРЖКИ КРАСЯЩЕЙ СМЕСИ**
9%	Осветление натуральных волос на 3 тона	Осветление натуральных волос на 2 тона	50 минут
12%	Осветление натуральных волос на 4 тона	Осветление натуральных волос на 3 тона	60 минут

УСЛУГА
ОКРАШИВАНИЕ КРЕМ-КРАСКОЙ С ВИТАМИНОМ С

РЕЗУЛЬТАТ: преображение по всей длине – увлажненные, блестящие волосы до самых кончиков.

20-60 минут

Подготовка

- Краситель смешивается с эмульсионными окислителями (1,5 %(5vol), 3%(10vol), 4%(13vol), 6%(20vol), 9%(30vol), 12%(40vol) согласно их инструкции для применения, в неметаллической емкости, до однородной смеси.

Первичное окрашивание

- Желательно производить на сухие, немытые волосы. Приготовленную красяющую смесь нанести равномерно на длину и концы волос, отступив от корней 2-3 см, оставить на 10-15 минут. Затем приготовить свежую смесь, нанести на корни волос, выдержать рекомендуемое время выдержки.

Вторичное окрашивание

- Желательно производить на сухие, немытые волосы. Приготовленную красящую смесь нанести на прикорневую зону, выдержать рекомендуемое время выдержки.
  При необходимости выполнить окрашивание/тонирование по полотну волос.
  При окрашивании седых волос время выдержки не менее 45 минут.

Завершающая обработка

- По истечении времени выдержки аккуратно эмульгировать красящую смесь с водой в течение 5 минут.
- Затем тщательно вымыть волосы теплой водой с использованием шампуня «Защита цвета» и нанести бальзам «Стабилизатор цвета» после окрашивания на 3-5 минут. Смыть теплой водой.

Просканируйте код, чтобы посмотреть обучающее видео

БОТОКС ДЛЯ ВОЛОС «CONSTANT DELIGHT»

Программа глубокого питания, увлажнения и восстановления волос

- Ботокс восстанавливает поврежденную структуру волос после окрашивания, обесцвечивания, осветления и химического воздействия.
- Заполняет пористую структуру кератином.
- Волосы приобретают плотность, упругость, блеск и здоровый вид.
- Структурирует завиток вьющихся волос, снимает статику.
- Белковый комплекс «Проспин» обеспечивает длительный результат восстановления и блеска.
- Восстанавливает эластичность, снимает пушистость, облегчает укладку непослушных волос.
- Масло бразильского ореха и экстракт алоэ вера компенсируют потерю влаги и предотвращают сечение волос.

Рекомендации по использованию:

- Ломкие, хрупкие, окрашенные или обесцвеченные, секущиеся на концах волосы.

Step 1

Шампунь подготавливающий

Подготавливает волосы к последующей процедуре Интенсивной реконструкции. Комплекс пептидов «Проспин», заполняет пористые участки волоса и стимулирует обновление клеток подобно «Ботокс эффекту».

АРТИКУЛ: 16917 (250 мл)

Step 2

Реконструктор интенсивный

Восстанавливает межклеточные мембраны и уплотняет пористые участки волоса. Предотвращает потерю влаги и усиливает блеск здоровых волос.

АРТИКУЛ: 17514 (250 мл - White)

ПРОТОКОЛ УСЛУГИ

BOTOX EFFECT

Восстановление поврежденной структуры волос
после окрашивания, обесцвечивания.

УСЛУГА
БОТОКС ДЛЯ ВОЛОС «CONSTANT DELIGHT»

ДЛЯ ОКРАШЕННЫХ, ОБЕСЦВЕЧЕННЫХ, ОСВЕТЛЕННЫХ, ВЬЮЩИХСЯ
И ХИМИЧЕСКИ ЗАВИТЫХ ВОЛОС

РЕЗУЛЬТАТ: | плотные, упругие, эластичные, защищенные волосы, блестящие и сияющие до самых кончиков

90 минут

1.
Шампунь подготавливающий Step1

- Нанести на влажные волосы «Шампунь подготавливающий Step1».
- Вспенить и оставить для воздействия на 2-3 минуты.
- При необходимости процедуру повторить еще раз.
- Тщательно смыть тёплой водой.

2.
Реконструктор интенсивный Step2

- Остатки влаги убрать полотенцем и высушить волосы.
- Попрядно нанести «Реконструктор интенсивный Step2» кистью, начиная с нижней затылочной зоны, отступив от кожи головы 1 см.
- Продукт необходимо наносить быстро и равномерно.
- Выдержать 30 минут.

3.
Проработка выпрямителем

- По истечении времени выдержки необходимо удалить остатки продукта салфеткой или полотенцем.
- Высушить волосы феном (тёплый режим). Начиная с нижней затылочной зоны, отделить прядь не толще 1 см и проработать выпрямителем (5-7 раз), рекомендуемая температура нагрева - 190-210 градусов (190 градусов - для тонких и ослабленных, 210 градусов для плотных, жестких и кудрявых волос).

4.
Завершение процедуры



- Дайте волосам остыть (15-20 минут).
- Тщательно вымыть волосы, без использования шампуня.
- Выполнить укладку волос любым способом.

Просканируйте код, чтобы посмотреть обучающее видео

СЧАСТЬЕ ДЛЯ ВОЛОС «CONSTANT DELIGHT»

Интенсивная программа укрепления и восстановления структуры волоса на клеточном уровне

Позволяет за одно применение решить целый комплекс задач:

- Восстановление кортексного слоя.
- Глубокое увлажнение.
- Выравнивание кутикулы волоса.
- Придание дополнительного блеска и эластичности волосам.
- Комплекс интенсивного восстановления KERAVEG и церамиды реконструируют белковые клетки кортекса и создают длительный эффект восстановления.
- Комплекс витаминов и аминокислот придает волосам эластичность, усиливает блеск здоровых волос и защищает от негативного воздействия неблагоприятных факторов при химическом или термическом воздействии.

Step 1

Шампунь интенсивный

- Шампунь выполняет интенсивное и мягкое очищение, сохраняя гидролипидный баланс кожи головы.
- Активные компоненты, входящие в состав шампуня, оказывают эффективное, глубокое восстанавливающее и дезинфицирующее действие.
- pH 8.15

АРТИКУЛ: 16932 (250 мл)

Step 2

Бустер интенсивное увлажнение

- Формула бустера богата активными компонентами, которые увлажняют, питают кожу головы и волосы.
- Мусс полностью обволакивает стержень волоса, глубоко увлажняет его структуру, препятствует спутыванию.
- Волосы мгновенно приобретают блеск, жизненную силу и становятся послушными.

АРТИКУЛ: 16933 (250 мл)

Step 3

Крем-концентрат восстановление

- Крем с высоким восстанавливающим и питательным действием.
- Благодаря входящим в состав активным компонентам происходит интенсивная регенерация структуры волоса на клеточном уровне.
- Волосы мгновенно приобретают эластичность и жизненную силу, без утяжеления.

АРТИКУЛ: 16934 (250 мл)

Step 4

Активатор интенсивное восстановление

- Усиливает эффект восстановления, отвечает за более глубокое и интенсивное проникновение восстанавливающих компонентов.

АРТИКУЛ: 16935 (100 мл)

Step 5

Сыворотка реконструктор

- Обладает высокими восстанавливающими, питательными и защитными свойствами.
- Ее активные компоненты оказывают интенсивное терапевтическое действие непосредственно на стержень волоса.

АРТИКУЛ: 16936 (250 мл)

Step 6

Флюид для гладкости

- Флюид для придания гладкости волосам имеет легкую текстуру, разглаживает кутикулу, придает блеск и сияние.

АРТИКУЛ: 16937 (100 мл)

Step 7

Фиксатор блеска

- Укрепляет волосы и придает им блеск, защищая от воздействия внешних неблагоприятных факторов. Не утяжеляет.
- Помогает убрать чрезмерную пушистость, предупреждает появление секущихся концов.
- Заключительный этап процедуры «Счастье для волос».

АРТИКУЛ: 16938 (100 мл)

HAPPY HAIR

УСЛУГА
СЧАСТЬЕ ДЛЯ ВОЛОС «CONSTANT DELIGHT»

Укрепление и восстановление структуры волоса

РЕЗУЛЬТАТ: эластичные, блестящие и увлажненные волосы, защищенные от негативных факторов

25-30 минут

1. Подготовка

- Смешать до однородной консистенции в миске 20 гр «Шампунь интенсивный step 1» и «Бустер интенсивное увлажнение step 2» (шарик размером с грецкий орех).
- Нанести на влажные волосы, вспенить, оставить на 2-3 минуты и смыть тёплой водой.

2. Глубокое восстановление

- Смешать в миске: 10 гр «Крем-концентрат восстановление step 3» и «Активатор интенсивное восстановление step 4» для усиления эффекта и более глубокого проникновения восстанавливающих компонентов.
  5 гр step 4 — для нормальных, слегка пористых волос.
  10 гр step 4 — для пористых, поврежденных и обесцвеченных волос.
- Полученную смесь нанести на влажные волосы по всей длине от корней до кончиков и оставить для воздействия на 10 минут. Для большего эффекта рекомендуется использование дополнительного тепла. После воздействия смыть тёплой водой.

3. Интенсивное увлажнение и укрепление кортексного слоя

- Нанести на влажные волосы «Сыворотку реконструктор step 5» и оставить для воздействия на 5 минут.
- После воздействия смыть тёплой водой.

4. Восстановление кутикулы волоса

- Нанести Флюид для гладкости step 6 на всю длину волос, оставить на 2-3 минуты.
- Затем смыть тёплой водой, перейти к заключительному шагу.

5. Фиксация блеска

- На слегка влажные волосы нанести несколько капель «Фиксатора блеска step 7» и приступить к укладке, сушке волос.
- Для большего эффекта возможно нанесение нескольких капель «Фиксатора блеска Step 7» на сухие волосы дополнительно.

Просканируйте код, чтобы посмотреть обучающее видео

ЭКСПЕРТ-УХОД ОТ «CONSTANT DELIGHT»

Серия высокоэффективных средств для лечения и ухода за волосами. Средства линейки решают проблемы сухости и ломкости, восстанавливают пряди, поврежденные в результате окрашивания и тепловой укладки, выравнивают непослушные локоны. В составе продуктов содержатся молочные и пшеничные протеины, пантенол, экстракт восстановленного коллагена и UV-фильтры.

Эликсир для волос «12 в 1» одновременно оказывает 12 положительных эффектов.

2-х фазный увлажняющий кондиционер обеспечивает мгновенный эффект, улучшает расчесывание.

Восстанавливающий мусс с отрубями обволакивает волос, выравнивает его структуру и защищает от повреждений во время химических процедур.

Крем для волос Hair Plasm восстанавливает волосы на молекулярном уровне.

Восстанавливающий лосьон оказывает мгновенное действие на структуру волос, воздействует непосредственно на поврежденные участки волос.

Восстанавливающее масло обеспечивает глубокое восстановление на клеточном уровне.

Эликсир для волос 12 в 1

Интенсивная маска-спрей мгновенного действия, не требующая смывания. Разработана на основе натуральных ингредиентов. Средство активно воздействует на проблемные зоны.

Эликсир для волос «12 в 1» одновременно оказывает 12 положительных эффектов:

- восстанавливает волосы по всей длине
- защищает волосы от термических воздействий
- обеспечивает питание и увлажнение ослабленных волос
- облегчает расчесывание
- содержит UV-фильтры
- защищает от неблагоприятных факторов окружающей среды
- облегчает укладку непослушных волос (антистатический эффект)
- насыщает структуру волос кератином
- придает волосам сияющий блеск
- делает волосы менее пушистыми
- помогает продлить интенсивность цвета окрашенных волос
- предотвращает появление секущихся кончиков.

АРТИКУЛ: 12895 (200 мл)

Восстанавливающий мусс с отрубями

Многофункциональное средство по уходу за волосами и кожей головы, представляющее собой концентрат пшеничного протеина и пантенола.

- Мусс обволакивает волос, выравнивает его структуру и защищает от повреждений во время химических процедур.
- Используется при любых раздражениях, термических или химических повреждениях кожи головы и тела.
- Надежно защищает кожу головы клиента по краевой линии роста волос при химической завивке или окрашивании.

АРТИКУЛ: 9469 (250 мл)

2-фазный увлажняющий кондиционер

Обеспечивает мгновенный эффект, улучшает расчесывание. Рекомендован по уходу за волосами в любое время года.

- Молочные протеины препятствуют потере влаги, увлажняют и возвращают блеск сухим, пористым и непослушным волосам.
- Экстракт восстановленного коллагена глубоко проникает в структуру волоса, питает и восстанавливает волосы по всей длине, защищая от негативного воздействия окружающей среды.

АРТИКУЛ: 17063 (400 мл)

Восстанавливающее масло

Для сильно ослабленных волос.

Уникальный коктейль из активных биологических экстрактов (красных водорослей), минеральных добавок и кератинового комплекса.

- Восстанавливает поврежденные участки волос, усиливает блеск и повышает эластичность.
- Обеспечивает глубокое восстановление на клеточном уровне.

АРТИКУЛ: 10053 (10х10 мл)

Восстанавливающий лосьон

Оказывает мгновенное действие на структуру волос.

Благодаря особенным свойствам активных компонентов, сходным по структуре с белками волос, лосьон воздействует непосредственно на поврежденные участки волос, восстанавливая их физиологическое равновесие.

Восстанавливающий лосьон применяют до/ после химических процедур: химическая завивка, окрашивание волос, обесцвечивание и т.д.

Обладает распутывающими свойствами, облегчает сушку волос феном и их расчесывание. Регулярное использование продукта приводит кожу головы в идеальное состояние, препятствуя образованию избытка кожного сала и перхоти.

АРТИКУЛ: 9730 (10х10 мл)

Крем для волос Hair Plasm

Новая процедура для придания жизненной силы и прочности тонким, сухим и поврежденным волосам.

Данная процедура работает на молекулярном уровне и решает такие проблемы как:

- Ломкость волос
- Потеря эластичности и блеска
- Повышенная пористость
- Сечение волос
- Недостаточное увлажнение
- Химические и механические повреждения структуры волоса.

Для молекулярного восстановления используется самое главное для волос вещество — **концентрированный кватернизованный кератин**.

АРТИКУЛ: 17580 (200 мл)

УСЛУГА
ЭКСПЕРТ-УХОД

Эликсир для волос «12 в 1»

РЕЗУЛЬТАТ: Увлажненные, восстановленые волосы, защищенные от термических воздействий

1.

- Вымыть волосы шампунем.

2.

- 7-10 капель эликсира распределить на чистые, влажные волосы по всей длине.
- Расчесать при необходимости.
- Не смывать.

3.



- Выполнить укладку, сушку волос.

Просканируйте код, чтобы посмотреть видео о продукте

2-фазный увлажняющий кондиционер

РЕЗУЛЬТАТ: Увлажненные волосы, защищенные от негативных окружающих факторов

1.

- Вымыть волосы шампунем.

2.

- Тщательно встряхнуть флакон, чтобы смешать две фазы кондиционера.
- Распылить необходимое количество средства на чистые, влажные волосы на расстоянии 20-30 см.
- Не смывать.

3.



- Приступить к укладке, сушке волос.

УСЛУГА
ЭКСПЕРТ-УХОД

Восстанавливающий мусс с отрубями

РЕЗУЛЬТАТ: Надежная защита кожи головы клиента при химической завивке или окрашивании. Выравнивание структуры волос и защита от повреждений

- Нанести необходимое количество мусса на пористые волосы перед техническими процедурами.
- Не смывать.

- Добавить небольшое количество мусса (шарик размером с грецкий орех) в готовую смесь для окрашивания волос. Мусс увеличит объем красителя, облегчит его нанесение на пористых, густых волосах, обеспечит дополнительный уход во время окрашивания волос.



- Мусс возможно использовать в качестве несмываемого кондиционера: нанести 2-3 см мусса на чистые, влажные волосы. Расчесать.
- Не смывать.
- Приступить к укладке, сушке волос.

- Может выполнять функцию питательного крема для рук, сохраняя мягкость кожи даже при продолжительном контакте с косметическими средствами.
- Перед химической завивкой. Нанести необходимое количество мусса на чистые, высушенные полотенцем волосы по всей длине, для выравнивания структуры волос. Не смывать. Выполнить накрутку волос на стайлеры.

Восстанавливающее масло

РЕЗУЛЬТАТ: Блестящие, эластичные и восстановленные волосы

- Вымыть волосы шампунем.

- Смешать в миске ампулу масла с теплой водой в пропорции 1:1, тщательно перемешать до образования мусса.
- Нанести на чистые влажные волосы, выдержать 1 минуту (на очень поврежденных волосах – до 5 минут).
- Затем тщательно смыть тёплой водой.



- Высушить волосы любым способом.

УСЛУГА
ЭКСПЕРТ-УХОД

Восстанавливающий лосьон

РЕЗУЛЬТАТ: Блестящие, эластичные и восстановленные волосы

- Вымыть волосы шампунем.

- Массирующими движениями нанести лосьон из ампулы на чистые, влажные волосы, равномерно распределяя его по всей длине.
- Оставить на 5-10 минут.
- Тщательно смыть теплой водой.



- Приступить к укладке, сушке волос.

Крем для волос Hair Plasm

РЕЗУЛЬТАТ: Блестящие, гладкие волосы до самых кончиков

- Тщательно вымыть волосы и кожу головы шампунем.
- Удалить излишки влаги полотенцем.

- Разогреть крем HAIR PLASM в ладонях для его активации (образуется волокнистая масса).
- Попрядно нанести средство на волосы, отступив от кожи головы на 1 см.
- Расчесать.
- Обернуть волосы пленкой или использовать шапочку. Создать тепловое воздействие в течение 15 минут (климазон, фен или сушуар).

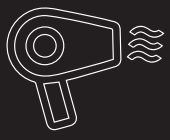

- По истечении времени, вымыть волосы без использования шампуня.
- При необходимости нанести 2-фазный кондиционер на влажные волосы.
- Приступить к укладке, сушке волос.

Просканируйте код, чтобы посмотреть обучающее видео

КРАСИТЕЛЬ ПРЯМОГО ДЕЙСТВИЯ CRAZY BY DELIGHT

Попробуйте творческое окрашивание и раздвиньте границы невозможного вместе с пигментами Crazy by Delight! Эти прямые красители отлично подойдут для получения как стойких ярких цветов, так и нежных пастельных оттенков. 11 интенсивных модных оттенков легко смешивать между собой, чтобы реализовать самые смелые фантазии колориста.

Идеально подходят для поддержания яркости цвета между окрашиваниями волос в салоне, создания ярких акцентов на ранее осветленных волосах, пастельного тонирования блондов. Специальная формула красителя придает блеск, увлажняет волосы, делая их гладкими и шелковистыми. Пигменты работают без добавления окислителей и подщелачивающих веществ. Не содержат аммиак.

Объем: 150 мл

Артикул: 16010 ФИОЛЕТОВЫЙ
Артикул: 16011 ФУКСИЯ
Артикул: 16012 ЛИЛОВЫЙ
Артикул: 16009 РОЗОВЫЙ
Артикул: 16007 КРАСНЫЙ

Артикул: 16004 МЕДНЫЙ
Артикул: 16008 ЛИМОН
Артикул: 16005 ЗЕЛЕНЫЙ
Артикул: 16006 СИНИЙ
Артикул: 16003 СЕРЫЙ
Артикул: 16002 ПЛАТИНОВЫЙ

CRAZY BY DELIGHT

Окрашивание, тонирование, поддержание цвета волос между окрашиваниями, создание ярких нюансов на прядях.

УСЛУГА
ОКРАШИВАНИЕ CRAZY BY DELIGHT

РЕЗУЛЬТАТ: Яркие, сочные цвета и увлажненные волосы

5-20 минут

1.
Нанесение

- Краситель готов к применению. Нанести CRAZY by DELIGHT на чистые сухие или подсушенные полотенцем волосы, тщательно распределить, при необходимости расчесать.

2.
Время воздействия

- Время воздействия: от 5 до 20 минут, влияет на интенсивность оттенка.

3.
Завершение процедуры

- Вымыть волосы теплой водой без использования шампуня, приступить к укладке.

СОХРАНЕНИЕ ЦВЕТА ВОЛОС C-LINE

C-line — линия продуктов, созданная для стабилизации и сохранения цветовых молекул, гарантирующая сохранение результата процедуры окрашивания и осветления в салоне и защиту цвета от вымывания в уходе за волосами дома.

Входящий в состав кератиновый комплекс, витаминный коктейль, природные биополимеры уплотняют кутикулу, защищают цвет от вымывания, придают сияющий блеск окрашенным и осветленным волосам.

COLOR CARE LINE
БАЛЬЗАМ
COLOR CARE LINE

Шампунь «Защита цвета»

Мягко очищает волосы и кожу головы. Входящие в состав шампуня природные биополимеры и кератиновый комплекс максимально укрепляют и защищают волосы, делая их необычайно гладкими, блестящими и шелковистыми. Шампунь тщательно удаляет продукты окрашивания, обесцвечивания волос, обеспечивает надежную фиксацию цвета после процедуры окрашивания волос, нормализует уровень PH кожи головы.

АРТИКУЛ: 15432 (1000 мл)

Бальзам «Стабилизатор цвета»

Формула бальзама с кислым pH 3.0- 3.5, идеально подходит для завершения текущих процессов окрашивания, обесцвечивания и максимальной фиксации цвета волос. Гарантирует более стойкий результат окрашивания. Волосы становятся послушными и блестящими.

АРТИКУЛ: 15433 (1000 мл)

Шампунь «Блеск жемчужный» для натуральных и блондированных волос

Нежно очищает и ухаживает за натуральными светлыми, осветленными, обесцвеченными волосами, придавая им блеск и шелковистость. Деликатно нейтрализует нежелательный желтый оттенок без изменения исходного цвета. Идеально подходит для поддержания холодных оттенков окрашенных волос. Благодаря кремовой консистенции шампуня волосы принимают роскошную ванну из обильной пены.

АРТИКУЛ: 15434 (200 мл)
15436 (1000 мл)

Маска «Блеск жемчужный» для натуральных и блондированных волос

Специальная формула маски защищает и питает волосы, делает их более шелковистыми, живыми и сияющими. Сине–фиолетовые пигменты маски усиливают холодные оттенки окрашенных и натуральных светлых волос. Нейтрализует нежелательный желтый оттенок обесцвеченных и осветлённых волос.

АРТИКУЛ: 15435 (200 мл)

Шампунь «Восстанавливающий» для поврежденных и окрашенных волос (NO SLES)

Деликатно очищает волосы и кожу головы. Специальный витаминный коктейль, обладает формулой фиксации цвета и стабилизации цветовых пигментов. Шампунь уплотняет поврежденную структуру волос, защищает цвет от вымывания, придаёт сияющий блеск, не утяжеляет. Идеально подходит для ухода за нарощенными волосами и после процедуры кератинового выпрямления и восстановления.

АРТИКУЛ: 15347 (1000 мл)

Лосьон для удаления красителя с кожи головы

Мягкое средство для удаления с кожи головы следов красителя. Отлично очищает кожу, не вызывая раздражения.

АРТИКУЛ: 16291 (200 мл)

Осветляющий лосьон Sun Touch

Инновационный лосьон для мгновенного создания солнечных бликов или индивидуальных модных акцентов в стрижке. Подходит для натуральных и окрашенных волос. Готов к применению.

Предназначен для использования на чистых, сухих, уложенных без укладочных средств волосах.

Лосьон содержит комплексный уход, защищающий структуру волоса в процессе выполнения осветления и придающий дополнительный блеск.

АРТИКУЛ: 16873 (200 мл)

C - LINE

Стабилизация и сохранение цветовых молекул

УСЛУГА
СОХРАНЕНИЕ ЦВЕТА ВОЛОС

РЕЗУЛЬТАТ: Максимальная фиксация цвета волос, стойкий результат окрашивания. Послушные и блестящие волосы.

Шампунь «Защита цвета»

- Теплой водой смыть краситель, обесцвечивающий порошок, нанести необходимое количество шампуня, эмульгировать с небольшим количеством воды в течение 1-2 минут и тщательно вымыть волосы теплой водой. pH 5.5

Бальзам «Стабилизатор цвета»

- Нанести необходимое количество бальзама на чистые, влажные волосы по всей длине. При необходимости расчесать. Выдержать 2-5 минут. Тщательно смыть теплой водой. Высушить волосы любым способом.

Лосьон для удаления красителя с кожи головы

- Смочить ватный диск лосьоном, протереть им окрашенные участки кожи. Средство необходимо использовать до применения шампуня.

Осветляющий лосьон Sun Touch

- Использовать защитные перчатки. Налить 10-15 мл осветляющего лосьона в неметаллическую миску. Губкой-аппликатором (предварительно отжав) аккуратно нанести лосьон на выделенную сухую, чистую прядь, отступив от корня 2-3 см, прочесать расческой. Сразу проработать прядь выпрямителем (180 градусов) до полного высыхания волос (3-5 раз в зависимости от толщины пряди). Не смывать! Для более сильного эффекта осветления, возможно повторное нанесение лосьона. (Максимальный эффект осветления 2 тона).

Шампунь «Блеск жемчужный» для натуральных и блондированных волос

- Необходимое количество шампуня нанести на влажные волосы и выполнить деликатный массаж кожи головы в течение 1 минуты. Тщательно смыть теплой водой.

Маска «Блеск жемчужный» для натуральных и блондированных волос

- Нанести необходимое количество маски на влажные волосы. Равномерно распределить по всей длине волос с помощью расчески. Оставить на 3-5 минут, затем смыть теплой водой. Высушить волосы любым способом.

Шампунь «Восстанавливающий» для поврежденных и окрашенных волос (NO SLES)

- Необходимое количество шампуня нанести на влажные волосы, выполнить деликатный массаж кожи головы в течение 1-2 минут, смыть теплой водой.

ХИМИЧЕСКАЯ ЗАВИВКА «BE WAVY»

Активные компоненты: кератин, протеины шелка, протеины пшеницы



УСЛУГА
ХИМИЧЕСКАЯ ЗАВИВКА «BE WAVY»

РЕЗУЛЬТАТ химической завивки: | Идеальный завиток

Лосьон для завивки волос

Руководствуясь диском, выбрать необходимую пропорцию и смешать «Лосьон для завивки волос» и «Модулятор лосьона для завивки волос». Вымыть волосы, высушить полотенцем, накрутить пряди волос на бигуди (стайлеры) и обработать каждую прядь приготовленным составом. Следовать указанному времени выдержки. Затем тщательно смыть состав и приступить к нанесению «Нейтрализатора». При длине волос более 15 - 20 см – перед тем, как накрутить волосы на бигуди, необходимо предварительно пропитать их подходящим составом. Или использовать техники накрутки бигуди (стайлеров) для длинных волос.

АРТИКУЛ: 18174 (500 мл)

Модулятор лосьона для завивки волос

Смешать с «Лосьоном для завивки волос», руководствуясь диском. Следовать указанному времени выдержки и способу применения. Не использовать отдельно.

АРТИКУЛ: 18175 (500 мл)

Нейтрализатор состава для завивки волос

По истечении указанного времени, тщательно смыть состав для завивки волос, убрать излишки воды, промокнув волосы полотенцем и нанести «Нейтрализатор». Время выдержки 8-10 минут. Снять бигуди и снова нанести «Нейтрализатор» на всю длину волос. Время выдерживания 3-5 минут. Смыть.

АРТИКУЛ: 18176 (500 мл)

КРЕМ-КРАСКА ДЛЯ БРОВЕЙ С ВИТАМИНОМ С

Обеспечивает быстрый, надежный и качественный результат. В ассортименте 2 незаменимых оттенка (черный и коричневый). Краситель дает возможность подобрать идеальное сочетание бровей с цветом волос ваших клиентов, сделав акцент на выразительности и сиянии глаз.

Артикул: 16992 (цвет черный), 16993 (цвет коричневый)
Объем: 22 мл

CREMA COLORANTE PER SOPRACCIGLIA

Надежное окрашивание бровей и ресниц

УСЛУГА
ОКРАШИВАНИЕ БРОВЕЙ И РЕСНИЦ

РЕЗУЛЬТАТ: Идеальное сочетание бровей и ресниц с цветом волос

15 минут

1.
Подготовка

- Смешать в миске необходимое количество гель-краски с эмульсионным окислителем Constant Delight в пропорции 1:1,5 (рекомендуется использовать 3% эмульсионный окислитель Constant Delight).

2.
Окрашивание

- Полученную смесь нанести на ресницы или брови.

2.
Завершение процедуры

- Выдержать 10-15 минут, смыть теплой водой.

СТОЙКАЯ КРЕМ-КРАСКА ДЛЯ ВОЛОС «ДЕЛАЙТ ТРИУМФО»

Крем-краска для волос обеспечивает стойкое бережное окрашивание, 100% покрытие седины, высокую степень осветления и кондиционирования благодаря высокому содержанию натуральных ингредиентов. Благодаря более объемным красящим пигментам краситель способен дольше удерживаться в структуре волос, создавая неповторимый яркий цвет, устойчивый к вымыванию и возникновению тусклости. Многообразие оттенков в палитре идеально для модного окрашивания и создания блонда: их можно смешивать для получения индивидуальных цветовых решений. За счет синергии компонентов, маслу эвкалипта и розмарина в составе формулы, крем-краска для волос дарит локонам стойкий глубокий цвет и эффективный уход.

Объем: 60 мл

Крем-краска Delight Trionfo
Палитра 74 оттенка.
Смешивается с эмульсионными окислителями в пропорции 1:1,5

ЭМУЛЬСИОННЫЙ ОКИСЛИТЕЛЬ	ПРИМЕНЕНИЕ зависит от желаемого результата		ВРЕМЯ ВЫДЕРЖКИ КРАСЯЩЕЙ СМЕСИ
	ПРИКОРНЕВАЯ ЗОНА	ПОЛОТНО ВОЛОС	
1,5%	Пастельное тонирование, без осветляющего эффекта натуральных волос	Пастельное тонирование, без осветляющего эффекта натуральных волос	5-15 минут
3%	Окрашивание тон в тон, темнее, тонирование, интенсивное тонирование, легкий осветляющий эффект на натуральных волосах.	Окрашивание тон в тон, темнее, тонирование, интенсивное тонирование.	30 минут 10-20 минут
4%	Окрашивание тон в тон, темнее, тонирование, интенсивное тонирование. Для ярких медных и красных оттенков. Легкий осветляющий эффект на натуральных волосах.	Окрашивание тон в тон, темнее, тонирование, интенсивное тонирование, Для ярких медных и красных оттенков.	30 минут 10-20 минут
6%	Осветление на 1 тон, 100% закрашивание седых волос	Окрашивание тон в тон, 100% закрашивание седых волос	35 минут 45 минут
9%	Осветление натуральных волос на 2 тона	Осветление натуральных волос на 1 тон	40-45 минут
12%	Осветление натуральных волос на 3 тона	Осветление натуральных волос на 2 тона	45-50 минут
ЭМУЛЬСИОННЫЙ ОКИСЛИТЕЛЬ	СЕРИЯ СПЕЦИАЛЬНЫЙ БЛОНДИН		ВРЕМЯ ВЫДЕРЖКИ КРАСЯЩЕЙ СМЕСИ
9%	Осветление натуральных волос на 3 тона	Осветление натуральных волос на 2 тона	50 минут
12%	Осветление натуральных волос на 4 тона	Осветление натуральных волос на 3 тона	60 минут

ГРУППА	ПРОПОРЦИЯ	ЭМУЛЬСИОННЫЕ ОКИСЛИТЕЛИ
Основные тона(1-10 уровень) Основная группа красителей, применяется для окрашивания тон в тон, темнее, до 3 –х тонов светлее, 100% закрашивание седины.	1:1,5 1:1	**3%(10vol), 4%(13vol), 6%(20vol), 9%(30vol) ,12%(40vol)** выбор эмульсионного окислителя зависит от желаемого результата при окрашивании
Тонирование, интенсивное тонирование: Основные тона(1-10 уровень) Основная группа красителей.	1:2	**1,5%(5vol),3%(10vol), 4%(13vol)** выбор эмульсионного окислителя зависит от желаемого результата при тонировании
Серия Специальный блондин(12 уровень) Специальная осветляющая группа красителей, применяется только для осветления натуральных волос.	1:2	**9%(30vol),12%(40vol)** выбор эмульсионного окислителя зависит от желаемой степени осветления
Тонеры (9 $\frac{1}{2}$ уровень) Применяются для тонирования: обесцвеченных, осветлённых, мелированных, натуральных волос оттенка блонд.	1:1,5 1:2	**1,5%(5vol), 3%(10vol)** выбор эмульсионного окислителя зависит от желаемого результата при окрашивании
Окрашивание седых волос: Используется Оттенки с **1/0 - 8/0** уровень глубины тона, смешиваются с основной палитрой.	1:1	**6%(20vol) - темнее, тон в тон, 1 тон светлее.** Необходимо учитывать процент содержания седых волос. До 50% седины, желаемый оттенок необходимо смешать с натуральным тоном (X/0) в пропорции 2:1. Более 50% седины, желаемый оттенок необходимо смешать с натуральным тоном (X/0 на 1 тон темнее) в пропорции 1:1. **Время выдержки: 45-50 минут**

Delight TRIONFO

100% покрытие седых волос, высокая степень осветления и кондиционирования волос.

УСЛУГА
ОКРАШИВАНИЕ КРЕМ-КРАСКОЙ

РЕЗУЛЬТАТ: блестящие, гладкие и ухоженные волосы, шелковистые до самых кончиков

20-60 минут

Подготовка

- Смешайте в пластмассовой миске 60 мл крем-краски Delight Trionfo и 90 мл эмульсионного окислителя 1,5%(5vol), 3%(10vol), 4%(13vol), 6%(20vol), 9%(30vol), 12%(40vol).
  При использовании серии специальный блондин, 60 мл крем-краски Delight Trionfo и 120 мл эмульсионного окислителя 9%(30vol), 12%(40vol).

Первичное окрашивание

- Окрашивание волос желательно производить на сухие, немытые волосы. Приготовленную красящую смесь равномерно нанести на длину и концы волос, отступив от корней 2-3 см, оставить на 10-15 мин.
- Затем приготовить свежую смесь, нанести на корни волос, выдержать рекомендуемое время выдержки.

Вторичное окрашивание

- Приготовленную смесь равномерно нанести на прикорневую зону, выдержать рекомендуемое время выдержки.
  При необходимости по полотну волос выполнить тонирование/стойкое окрашивание свежей смесью.

  Общее время выдержки зависит от вида окрашивания и составляет от 20 до 60 минут.
- При окрашивании седых волос, время выдержки не менее 45 мин.

Завершающая обработка

- По истечении времени выдержки аккуратно эмульгировать красящую смесь с водой в течение 5 минут.
- Затем тщательно вымыть волосы теплой водой с использованием шампуня «Защита цвета» и нанести бальзам «Стабилизатор цвета» после окрашивания на 3-5 минут.
- Смыть теплой водой.

УНИВЕРСАЛЬНЫЕ ЭМУЛЬСИОННЫЕ ОКИСЛИТЕЛИ CONSTANT DELIGHT

Универсальные эмульсионные окислители отвечают требованиям всех видов красителей Constant Delight. Формула обогащена компонентами ухода и кондиционирующим комплексом. Обладают приятной отдушкой, при смешивании с красителем создают удобную кремообразную консистенцию.

Практичная форма выпуска 100 и 1000 мл.
Выпускаются в 1,5%, 3%, 4%, 6%, 9%, 12%.

АРТИКУЛ:

1,5% (1000 мл): CDOXI1.5E
3% (100 мл): CDOXI10/100
3% (1000 мл): CDOXI10E
4% (1000 мл): CDOXI4E
6% (100 мл): CDOXI20/100
6% (1000 мл): CDOXI20E
9% (100 мл): CDOXI30/100
9% (1000 мл): CDOXI30E
12% (100мл): CDOXI40/100
12% (1000мл): CDOXI40E

Обесцвечивающий порошок для профессионального использования (лаванда)

- Классический обесцвечивающий порошок для волос.
- Обесцвечивает до 7 тонов, бережно сохраняя структуру волос.
- Содержит БЕЛУЮ ГЛИНУ (каолин) и ГУАРОВУЮ КАМЕДЬ.
- Подходит для всех техник обесцвечивания.
- Сине-фиолетовые пигменты мягко нейтрализуют нежелательные оранжево-желтые оттенки.
- Не пылит.
- При смешивании с эмульсионным окислителем образует кремообразную смесь, удобную в нанесении.

АРТИКУЛ: 17889 (500г)

Обесцвечивающий порошок для профессионального использования (классический)

- Классический обесцвечивающий порошок для волос.
- Обесцвечивает до 7 тонов, бережно сохраняя структуру волос.
- Подходит для всех техник обесцвечивания.
- Сине-фиолетовые пигменты мягко нейтрализуют нежелательные оранжево-желтые оттенки.
- Не пылит.
- При смешивании с эмульсионным окислителем образует кремообразную смесь, удобную в нанесении.

АРТИКУЛ: 9098 - пакет (500 г)
10787 - саше (30 г)

ОБЕСЦВЕЧИВАЮЩИЙ ПОРОШОК Constant Delight

Обесцвечивание до 7 тонов

УСЛУГА
ОБЕСЦВЕЧИВАНИЕ

РЕЗУЛЬТАТ:	качественное профессиональное обесцвечивание

20-50 минут

1.
Подготовка

- Смешать в неметаллической емкости в пропорции 1:1,5 - 1:2 с эмульсионным окислителем 1,5%, 3%, 4%, 6%, 9%. Время воздействия от 20 до 50 минут.
- Используйте Delightex или восстанавливающий мусс с отрубями для максимальной защиты волос.

Внимание!!!
При контакте продукта с кожей головы используйте эмульсионный окислитель не более 6%. Пропорцию 1:1 использовать только в открытых техниках обесцвечивания без контакта с кожей головы.

Не рекомендуется использовать обесцвечивающий порошок с 12% эмульсионным окислителем.

DELIGHTEX cd constant DELIGHT

Step 1

Эликсир Delightex Step 1

Мультивитаминная защита при обесцвечивании, осветлении и окрашивании волос. Надежно защищает структуру волос во время процесса обесцвечивания при смешивании с обесцвечивающим порошком. Также возможно добавление DELIGHTEX в красители при осветлении и окрашивании волос.

АРТИКУЛ: 15324 (250 мл)

Step 2

Эликсир-крем Delightex Step 2

Мультивитаминная защита в форме крема запечатывает кутикулу волоса для придания блеска и эластичности. Стабилизирует внутреннюю структуру волоса, усиливая воздействие DELIGHTEX STEP 1, завершает процесс обесцвечивания, осветления, окрашивания, нормализуя дисульфидные связи для большей прочности волоса и гарантии длительного сохранения эффекта восстановления окрашенных волос после салонных процедур.

АРТИКУЛ: 15325 (250 мл)

МУЛЬТИВИТАМИННАЯ ЗАЩИТА ПРИ ОБЕСЦВЕЧИВАНИИ, ОСВЕТЛЕНИИ И ОКРАШИВАНИИ ВОЛОС

Надежная защита структуры волос во время процесса обесцвечивания

РЕЗУЛЬТАТ: | Эластичные, блестящие волосы.



- Перед использованием флакон DELIGHTEX STEP 1 необходимо хорошо встряхнуть.

- Смешать по схеме обесцвечивающий порошок и эмульсионный окислитель, затем добавить DELIGHTEX STEP 1 в следующих пропорциях: 3 мл DELIGHTEX STEP 1 на каждые 10 г обесцвечивающего порошка (без учета эмульсионного окислителя), состава для химической завивки или химического выпрямления волос.
  При добавлении в красящую смесь: 1 мл DELIGHTEX STEP 1 на каждые 10 мл красителя (без учета эмульсионного окислителя).

- По истечении времени воздействия смыть с волос обесцвечивающую, осветляющую или окрашивающую смесь без использования шампуня. Удалить лишнюю влагу полотенцем, затем, от корней до самых кончиков, нанести 15 мл -30 мл (в зависимости от длины волос) DELIGHTEX STEP 2. Оставить на 10 -20 минут, вымыть волосы шампунем «ЗАЩИТА ЦВЕТА» Для завершения ухода за волосами использовать бальзам «СТАБИЛИЗАТОР ЦВЕТА».

Рекомендации для домашнего ухода

DELIGHTEX STEP 2 рекомендуется для домашнего ухода за сильно поврежденными волосами. Использовать 1 раз в неделю.

- Нанести на влажные, вымытые восстанавливающим шампунем волосы и оставить на 10 -20 минут.
- Затем тщательно смыть тёплой водой.

Усиленная формула:

- DELIGHTEX STEP 2 смешать в равных пропорциях с DELIGHTEX STEP 1, полученную смесь нанести на влажные, вымытые восстанавливающим шампунем волосы и оставить на 10-20 минут.
- Затем тщательно смыть тёплой водой.
- Использовать 1 раз в неделю.

СИСТЕМА КРИОРЕКОНСТРУКЦИИ ВОЛОС

Пластическая хирургия ваших волос

Энергия холода укрепляет структуру волос, дарит им естественный блеск, закрывает кутикулу и облегчает расчесывание — настоящая пластическая хирургия волос.

Процедура состоит из двух этапов и включает в себя два продукта — маску с исландским мхом Step 1 и активатор с гранулами мочевины Step 2.

Step 1

Маска с исландским мхом

Step 2

Активатор с гранулами мочевины

Просканируйте код, чтобы посмотреть обучающее видео

РЕЗУЛЬТАТ: | сияющие волосы, наполненные жизненной силой

10-12 минут

1. Подготовка

- Вымыть волосы шампунем.

2. Step 1 и Step 2

- Добавить в маску Step 1 Активатор Step 2 (20 г. Маски Step 1 + 6 г. Активатора Step 2).

3. Перемешивание

- Перемешать шпателем до полного растворения активатора.
- Во время перемешивания температура начнет понижаться.

4. Завершение процедуры

- Сразу же нанести полученную смесь на влажные волосы.
- Оставить на 3-5 минут.
- Смыть теплой водой.

Продукты для процедуры вы можете заказать у менеджера.

ЛИНИЯ DETOX с древесным чёрным углем

Линия Detox с древесным черным углем создана для глубокого очищения, оздоровления кожи головы и восстановления волос. Один из наших незаменимых союзников в борьбе с атмосферными загрязнениями – древесный чёрный уголь. Его высокая впитывающая способность схожа с силой магнита. Древесный уголь способен притягивать загрязненные частицы, образующиеся в смоге, очищая волосы и кожу головы. В составе продуктов также содержатся пантенол, тиолизин, касторовое масло, масло лаванды и розмарина, витамин Е.

С древних времен уголь известен своими преимуществами:

- Насыщает кожу головы и волосы питательными минералами
- Устраняет токсины и вредные примеси
- Стимулирует рост клеток кожи
- Удаляет неприятные запахи
- Делает кожу головы гладкой и эластичной

ЧЁРНЫЙ УГОЛЬ – ТВОЙ НОВЫЙ СОЮЗНИК В ДЕТОКСИКАЦИИ!

Крем-скраб DETOX

Оказывает на кожу головы мгновенное увлажняющее и очищающее действие. Формула крема-скраба, содержащая касторовое масло, масло лаванды и розмарина, витамин Е, способствует удалению отмерших клеток кожи, улучшению микроциркуляции, восстановлению естественного гидролипидного баланса. Настоящий эликсир от всех проблем кожи головы.

Объем: 100 мл Артикул: 19150

Шампунь DETOX

Восстанавливающая формула с детокс-эффектом, благодаря наличию древесного черного угля, тиолизина и пантенола, деликатно, но в то же время, глубоко очищает, дарит волосам приятное ощущение легкости, а коже головы свежесть. Не содержит сульфатов.

Объем: 250 мл Артикул: 19148

Маска для волос DETOX

Восстанавливающая и выводящая токсины формула маски с кондиционирующим эффектом. Содержит древесный чёрный уголь, тиолизин и пантенол. Глубоко питает волосы, делает их шелковистыми и дарит им приятное ощущение лёгкости, а коже головы свежесть. Волосы становятся визуально восстановленными и здоровыми.

Объем: 250 мл Артикул: 19149

ТВОЙ НОВЫЙ СОЮЗНИК В ДЕТОКСИКАЦИИ

10 минут

- Смешать крем-скраб с водой до однородной консистенции.

- Нанести на кожу головы, помассировать 2 минуты.
- Вымыть волосы шамунем Detox.

- Нанести маску для волос Detox. Оставить на 5 минут.
- Смыть тёплой водой. Приступить к укладке, сушке волос.

СЕРИЯ ПРОТИВ ВЫПАДЕНИЯ ВОЛОС

Специальная линейка продуктов для здоровья кожи головы, роста и укрепления волос. Позволяет комплексно подойти к решению проблем, сформировать индивидуальную программу ухода.

Активно действующая формула средств увеличивает приток лимфы к волосяным луковицам, обеспечивает питание и активизирует рост волос. Тонкие волосы становятся более плотными, кожа головы здоровой и увлажненной.

В состав формул продуктов серии входят такие ценные компоненты, как: экстракт имбиря, экстракт женьшеня, эфирное масло элеми, экстракт листьев биоты восточной, экстракт кипариса и софоры, горец многоцветковый, пептидный и витаминный комплексы.

Шампунь против выпадения волос

Специальная формула шампуня с комплексом активных компонентов: экстракты кипариса, софоры и имбиря оказывают противовоспалительные, ранозаживляющие, антиоксидантные воздействия. Регулирует баланс кожи головы. Витамины группы В оказывают стимулирующее действие на клетки роста волос, укрепляя корни волос и стимулируя рост новых. Регулярное применение шампуня ускоряет обменные процессы в тканях. В значительной степени помогает затормозить и предупредить процессы выпадения волос.

АРТИКУЛ: 13433 (250 мл)

Маска для корней, стимулирующая рост волос

Активирует микроциркуляцию кожи головы. Стимулирует регенерацию ослабленных луковиц, укрепляет корни волос и стимулирует рост новых. Касторовое масло питает клетки роста волосяных фолликул, смягчает структуру волос без ощущения жирности. Активный комплекс компонентов маски препятствует излишнему испарению влаги, выравнивает структуру волос, увеличивает их прочность, создает на поверхности тонкий защитный слой. Великолепно кондиционирует и снимает статическое электричество. Придает волосам дополнительный объем, блеск и мягкость. Облегчает расчесывание. Идеально подходит для ослабленных, тонких, сухих и ломких волос.

АРТИКУЛ: 13434 (250 мл)

Лосьон против выпадения волос

Уникальная формула поливитаминного лосьона воздействует на кожу головы, стимулирует микроциркуляцию капилляров, что эффективно блокирует и предупреждает выпадение волос.
Витамины: B1, B2, B5, B6, B7 оказывают стимулирующее действие на клетки роста волосяных фолликулов, улучшают биосинтез коллагена, аминокислот. Комплекс пантенола, витаминов С, Е и РР восстанавливает эластичность капилляров и мелких сосудов, повышает защитные свойства кожи головы. Ментол и камфора охлаждают, успокаивают, тонизируют. Экстракты кипариса и софоры оказывают противовоспалительное, антиоксидантное действие, регулируют функцию сальных желез кожи. Активные компоненты лосьона стимулируют выведение токсинов, нейтрализуют воздействие свободных радикалов. Результат уже после нескольких аппликаций лосьона, волосы становятся крепкими и здоровыми, обретают жизненную силу.

АРТИКУЛ: 9236 (10x10 мл)

Маска-концентрат против выпадения волос с кондиционирующим эффектом

Обладает высокими восстанавливающими и кондиционирующими свойствами, предотвращает ослабление волос и эффективно борется с их выпадением. Формула на основе экстракта имбиря, женьшеня, эфирного масла элеми обеспечивает питание луковиц, способствуя лучшему росту волос. Рекомендуется использовать маску в сочетании с «Лосьоном-концентратом против выпадения волос».
Не утяжеляет волосы.

АРТИКУЛ: 18312 (250 мл)

Лосьон-концентрат против выпадения волос

Шоковая терапия против выпадения волос. Лосьон стимулирует микроциркуляцию кожи головы, обеспечивает питание луковиц волос. Биотинил-GHK (пептидный комплекс), содержащий витамин Н, укрепляет стержень волоса.

АРТИКУЛ: 18313 (100 мл)

УСЛУГА ПРОТИВ ВЫПАДЕНИЯ ВОЛОС

РЕЗУЛЬТАТ: Стимулирование роста волос, укрепление корней волос, повышение защитных свойств кожи головы

1.

Шампунь против выпадения волос

- Нанести небольшое количество шампуня на влажные волосы.
- Вспенить массажными движениями.
- Смыть водой.
- При необходимости процедуру повторить.

2.

Маска для корней, стимулирующая рост волос

- Нанести на чистую, вымытую кожу головы.
- Распределить маску равномерно по всей длине волос.
- Оставить на 5-10 минут.
- Смыть водой.
- Затем можно приступить к укладке волос.

3.

Лосьон против выпадения волос

- Нанести на чистую, вымытую кожу головы.
- По проборам капельно нанести лосьон по всей поверхности кожи. Одна ампула (10 мл) рассчитана на одно применение, хранить вскрытые ампулы нельзя.
- После аппликации выполнить легкий массаж.
  НЕ СМЫВАТЬ!
  Минимальный курс рассчитан на 10 процедур, который нужно проводить после каждого мытья головы.

УСЛУГА
ПРОТИВ ВЫПАДЕНИЯ ВОЛОС

ДЛЯ ТОНКИХ, СКЛОННЫХ К ВЫПАДЕНИЮ ВОЛОС

РЕЗУЛЬТАТ: Стимулирование микроциркуляции кожи головы, питание луковиц волос, укрепление стержня волоса

1.

Шампунь против выпадения волос

- Нанести небольшое количество шампуня на влажные волосы.
- Вспенить массажными движениями.
- Смыть водой.

  При необходимости повторите процедуру.

2.

Маска-концентрат против выпадения волос с кондиционирующим эффектом

- После использования шампуня равномерно распределить необходимое количество маски по кожному покрову головы.
- Оставить на 3-5 минут, затем тщательно смыть теплой водой.
- Возможно использование дополнительного тепла.
- Рекомендуемый комплекс процедур в течение 30 дней с чередованием маски и лосьона.

3.

Лосьон-концентрат против выпадения волос

- Нанести несколько капель продукта непосредственно на кожу головы, выполняя круговые массажные движения кончиками пальцев для лучшего проникновения активных веществ.
- Не смывать. Приступить к укладке.

SPA-УХОД ДЛЯ КОЖИ ГОЛОВЫ И ВОЛОС

Серия продуктов из spa-линии с протеинами шёлка — олицетворение правильного ухода за волосами и кожей головы. Это комплексный подход к восстановлению ослабленных и поврежденных волос. Протеины шёлка делают пряди крепкими и эластичными, локоны становятся плотными и приобретают бриллиантовый блеск и здоровый вид.

Шампунь SPA с шелком для поврежденных и ослабленных волос

Обеспечивает мягкое очищение и увлажнение волос и кожи головы. Комплекс протеинов шелка бережно ухаживает, выравнивая структуру поврежденных, сухих и ослабленных волос. Придает волосам шелковистость и блеск, делая их легкими и эластичными. Подготавливает волосы к процедуре биоламинирования. Рекомендуется для домашнего применения в качестве ухода между процедурами ламинирования.

АРТИКУЛ: 12092 (250 мл)

Горячее обертывание с протеинами шелка для поврежденных волос

Первый этап процедуры восстановления и ламинирования волос.

Естественный разогревающий эффект состава способствует раскрытию кутикулы, давая возможность активным компонентам проникнуть в структуру волоса и наполнить её восстанавливающим комплексом протеинов шелка в течение 7 минут.

АРТИКУЛ: 12094 (250 мл)
12491 (1000 мл)

Сыворотка для массажа кожи головы с экстрактом магнолии

Второй этап процедуры восстановления и ламинирования волос. Охлаждающая сыворотка питает и увлажняет кожу головы, оказывает полирующее воздействие на внешнюю структуру волос, выравнивая и разглаживая кутикулу. Мгновенно распутывает волосы, снимает статическое напряжение.

АРТИКУЛ: 12095 (250 мл)
12697 (1000 мл)

Ламинирующий гель

Заключительный 3-й этап процедуры восстановления и ламинирования волос. Гель обладает сильным кондиционирующим эффектом, разглаживает внешнюю часть волос, закрывает кутикулу волоса и обволакивает тончайшей пленкой. Придает волосам здоровый и сияющий вид. Защищает их структуру от повреждений при расчесывании, препятствует ломкости, спутыванию и сечению. Результат – роскошные, здоровые и блестящие волосы!

Особенности и состав продукта:
• Протеин шёлка (SilkProtein) — глубоко проникает в структуру волоса.
Обладая значительным увлажняющим и питательным действием, кондиционирует и обеспечивает дополнительное восстановление.
• Экстракт магнолии (Magnoliaextract) — питает, смягчает волосы, оказывая распутывающее действие.

АРТИКУЛ: 16061 (250 мл)

Маска SPA для поддержания результата биоламинирования с протеинами шелка

Использовать как самостоятельное средство 1-2 раза в неделю для максимального продления результата процедуры биоламинирования в салоне / домашних условиях.
Идеально сочетается с ШАМПУНЕМ SPA с протеинами шелка для поврежденных и ослабленных волос.
Благодаря уникальному составу и избирательному действию, активные компоненты маски глубоко проникают в структуру ослабленных волос, заполняя поврежденные участки и обеспечивая глубокое восстановление поврежденной структуры.

АРТИКУЛ: 12093 (250 мл)
12492 (1000 мл)

Капельки шелка

Используются как самостоятельное средство для максимального продления результата процедуры биоламинирования.
Препятствуют расщеплению поверхностного слоя кутикул волоса. Предотвращают обезвоживание и ломкость волос.
КАПЕЛЬКИ ШЕЛКА облегчают расчесывание, придают жизненную силу и повышают устойчивость волос к температурным воздействиям. В результате волосы становятся мягкими и шелковистыми, приобретают натуральный сияющий блеск.

АРТИКУЛ: 12793 (80 мл)

УСЛУГА
БИОЛАМИНИРОВАНИЕ

Восстановление ослабленных и поврежденных волос

РЕЗУЛЬТАТ: плотные, упругие, эластичные, защищенные волосы, блестящие и сияющие до самых кончиков

25-30 минут

Подготовительный этап

- Вымыть волосы и кожу головы шампунем Spa с шелком для поврежденных и ослабленных волос.

1.

ШАГ 1.
ГОРЯЧЕЕ ОБЕРТЫВАНИЕ

- Нанести кистью состав прядь за прядью, прочесывая каждую и отступая от корней волос 1-1,5 см.
- Оставить для воздействия на 7 минут.
- Затем тщательно смыть теплой водой без использования шампуня, тщательно подсушить волосы полотенцем для удаления излишка влаги.

2.

ШАГ 2. МАССАЖ КОЖИ ГОЛОВЫ С ЭКСТРАКТОМ МАГНОЛИИ

- Нанести кистью сыворотку на кожу головы и по всему полотну волос от корней до кончиков. Выполнить деликатный массаж в течение 1-2 минут.
- Расчесать волосы и оставить для воздействия на 5-10 минут. Расчесать волосы вторично.
- Тщательно смыть теплой водой, высушить волосы полотенцем для удаления излишка влаги.

3.

ШАГ 3.
ЛАМИНИРУЮЩИЙ ГЕЛЬ

- Нанести на ладони рук необходимое количество ЛАМИНИРУЮЩЕГО ГЕЛЯ, распределить равномерно на чистые, влажные волосы по всему полотну волос, при необходимости расчесать волосы.
- Не смывать. Приступить к укладке, сушке волос.

4.

КАПЕЛЬКИ ШЕЛКА

- Небольшое количество средства (3-5 капель) нанести на ладонь и равномерно распределить на чистые, влажные волосы в направлении от корней волос, отступив 5-7 см, к кончикам. Не смывать.
- Приступить к укладке, сушке волос.
- В завершение нанести еще 1-2 капли шелка на уже высушенные волосы.

СРЕДСТВА ПО УХОДУ ЗА ВОЛОСАМИ И БОРОДОЙ ДЛЯ МУЖЧИН BARBER CARE

Линия BARBER CARE – это линия мужских средств по уходу за кожей, бородой и усами, а также для бритья. Позволяет справляться с жесткой щетиной и раздражением. Ассортимент средств подходит для любых типов кожи, может использоваться как в единичных продуктах, так и в совокупности. Все продукты BARBER CARE содержат улучшенные формулы, которые сочетают в себе лучшие научные разработки, природные ингредиенты и уникальные восстанавливающие комплексы.

«Мы ценим мужскую исключительность. Мы знаем, что нужно мужчинам в части ухода за волосами и кожей головы и лица. Мы владеем современными технологиями и знаниями по созданию средств ухода, отвечающих самым высоким требованиям современного мужчины!»

Смягчающее масло перед бритьем

Состоит из **КОМПЛЕКСА МАСЕЛ ПРИРОДНОГО ПРОИСХОЖДЕНИЯ**. Подготавливает кожу к процедуре бритья, защищает, предотвращает раздражение. После применения масла, кожа и щетина становятся более мягкими и увлажненными.

АРТИКУЛ: 15564 (100 мл)

Крем для бритья

Превосходно подготавливает кожу к бритью, позволяет сделать его более комфортным, быстрым и чистым. Смягчает щетину, обеспечивает идеальное скольжение лезвия. В состав крема входит масло жожоба для увлажнения кожи и ментол, обеспечивающий охлаждающий эффект. Крем применим для всех типов кожи.

АРТИКУЛ: 15565 (100 мл)

Гель для бритья для точных контуров

Гель для более точного бритья с **АЛОЭ ВЕРА**, обладает успокаивающим и смягчающим действием на кожу лица и шеи. Гелеобразная, мягкая текстура облегчает скольжение лезвий бритвы и позволяет сделать бритье более точным и комфортным. Уменьшает риск раздражения кожи после небольших порезов во время бритья. Обладает антисептическим действием. Подходит для всех типов кожи.

АРТИКУЛ: 15566 (150 мл)

Бальзам после бритья

Увлажняющий бальзам кремообразной консистенции с **МАСЛОМ АВОКАДО** и **МЕНТОЛОМ**. Оказывает на кожу смягчающее, увлажняющее, охлаждающее и антисептическое действие. Подходит для всех типов кожи и способствует заживлению небольших порезов после бритья.

АРТИКУЛ: 15567 (200 мл)

Масло для ухода за бородой

Масло по уходу за бородой - косметический продукт с натуральным составом. Масло ухаживает за волосами, дарит им мягкость, блеск, приятный аромат. Придает бороде ухоженный и аккуратный вид. Средство также питает кожу лица, снимает шелушения, устраняет воспаления, зуд.

АРТИКУЛ: 15569 (100 мл)

Шампунь для бороды

Мягкий шампунь с pH 5,5 обладает приятным ароматом, тщательно очищает бороду и усы. Входящие в состав шампуня: **АЛОЭ ВЕРА**, **ПРОТЕИНЫ ПШЕНИЦЫ** и **СОИ**, превосходно увлажняют, а также оказывают успокаивающее и смягчающее действие на кожу лица. Подходит для всех типов кожи. Подходит для ежедневного применения.

АРТИКУЛ: 15568 (200 мл)

Шампунь для активных мужчин

Освежающий шампунь для волос и тела. pH-сбалансированная формула бережно очищает. **ПАНТЕНОЛ**, **МЕНТОЛ** и **КОФЕИН** в составе шампуня увлажняют, придают эффект свежести, оказывают тонизирующее действие на кожу головы и тела. Подходит для ежедневного применения.

АРТИКУЛ: 16064 (250 мл)

Шампунь для ежедневного применения

Универсальный профессиональный шампунь для мужчин. Подходит для мытья волос любого типа, идеален для ежедневного применения. Безупречно очищает волосы и кожу головы.

АРТИКУЛ: 16065 (1000 мл)

Шампунь против выпадения волос

Мягко очищает волосы и кожу головы. Улучшает кровообращение и стимулирует рост волос. **ПАНТЕНОЛ**, **ТАУРИН** и **КАРНИТИН** наполняют волосы влагой, оздоравливают кожу головы, стимулируют и активизируют рост волос.

АРТИКУЛ: 16063 (250 мл)

Лосьон против выпадения волос

Регенерирующий лосьон для волос и кожи головы. Прекрасно справляется с задачей укрепления волос. **ПРОВИТАМИН B5** обеспечивает увлажнение волос, Таурин оздоравливает кожу головы. **КАРТИНИН**, **РАСТИТЕЛЬНЫЕ ЭКСТРАКТЫ СОФОРЫ ЯПОНСКОЙ** и **КИПАРИСА** стимулируют клеточный метаболизм и снабжают клетки необходимыми питательными веществами. Подходит для ежедневного применения.

АРТИКУЛ: 16062 (100 мл)

Matt Wax Воск для волос с матовым эффектом

Воск прекрасно подходит для создания креативного, современного образа, а также для придания волосам матового эффекта. Текстура воска и степень фиксации способствуют созданию ощутимого объема, подчеркивания креативных элементов стрижки. Идеальное средство для мужских укладок и коротких стрижек.

АРТИКУЛ: 16815 (100 мл)

Смягчающее масло перед бритьем

РЕЗУЛЬТАТ: Подготовленная кожа лица к процедуре бритья

- Небольшое количество масла разогреть в ладонях, массирующими движениями нанести на кожу лица и щетину.
- Не смывать.
- Затем сделать компресс горячим полотенцем на 5 минут.
- После приступить к нанесению крема или геля для бритья.

УСЛУГА ПРОТИВ ВЫПАДЕНИЯ ВОЛОС

РЕЗУЛЬТАТ: Улучшение кровообращения, стимулирование роста волос, увлажнение

1.

Шампунь против выпадения волос

- Небольшое количество шампуня нанести на влажные волосы.
- Вспенить и выполнить легкий массаж кожи головы в течение 2-3 минут.
- Тщательно смыть теплой водой.

2.

Лосьон против выпадения волос

- Равномерно нанести лосьон на чистую кожу головы.
- Выполнить легкий массаж в течение 3-5 мин.
- Не смывать.

  Для профилактики и лечения выпадения следует использовать после каждого мытья волос в течение 2-3 месяцев.

3.

Matt Wax Воск для волос с матовым эффектом

- Нанести на чистые, сухие волосы и смоделировать желаемую укладку.

Может использоваться как самостоятельный продукт.

BARBER CARE

Гель для бритья для точных контуров

РЕЗУЛЬТАТ: Идеальное скольжение бритвы, точное и комфортное бритье

- Небольшое количество геля растереть в ладонях и нанести на кожу лица и шеи, затем приступить к бритью. После бритья ополоснуть лицо водой.

Крем для бритья

РЕЗУЛЬТАТ: Кожа лица подготовлена к процедуре бритья

- Небольшое количество крема распределить по ладоням и равномерно нанести на влажную кожу лица и шеи. Приступить к процедуре бритья.
- После смыть теплой водой.

РЕЗУЛЬТАТ: Мягкая, увлажненная, прохладная кожа после нанесения бальзама

- Небольшое количество бальзама распределить в ладонях. Легкими, поглаживающими движениями нанести на чистую, сухую кожу лица и шеи.
- Не смывать.

Масло для ухода за бородой

РЕЗУЛЬТАТ:

Блестящие, эластичные и восстановленные волосы

- Несколько капель масла разогреть в ладонях. Нанести на чистые, сухие волосы бороды и усов. Не смывать.

Шампунь для бороды

РЕЗУЛЬТАТ:

Блестящие, эластичные и восстановленные волосы

- Небольшое количество шампуня нанести на влажные волосы бороды и усов.
- Вспенить. Тщательно смыть теплой водой.

Шампунь для активных мужчин

РЕЗУЛЬТАТ:

Блестящие, эластичные и восстановленные волосы

- Небольшое количество шампуня нанести на влажные волосы. Вспенить.
- Тщательно смыть теплой водой.

Шампунь для ежедневного применения

РЕЗУЛЬТАТ:

Блестящие, эластичные и восстановленные волосы

- Нанести на влажные волосы и выполнить деликатный массаж волос и кожи головы.
- Тщательно смыть.

СТОЙКИЙ КРАСИТЕЛЬ ДЛЯ ВОЛОС НА ОСНОВЕ МАСЕЛ БЕЗ АММИАКА

5 MAGIC OilS

5 магических масел в составе красителя послойно закрепляют пигмент в структуре волоса и разглаживают кутикулярный слой, создавая тем самым волшебный многомерный мультитональный блеск.

Питание и увлажнение волос в процессе окрашивания, стойкий, глубокий цветовой результат, палитра из 51 интенсивного модного оттенка, легко комбинируемых между собой для получения индивидуальных цветов, превращают 5 MAGIC OILS в магический кристалл в руках мастера.

Объем: 50 мл

СИСТЕМА НУМЕРАЦИИ КРАСИТЕЛЯ: X / XXX
X/ - (цифра перед дробью) определяет Уровень Глубины Тона (УГТ), отвечает за уровень выбранного тона.
/XXX - (цифры после дроби) определяют основное и дополнительное цветовое направление оттенка красителя.

ПРОПОРЦИЯ СМЕШИВАНИЯ КРАСИТЕЛЯ С ЭМУЛЬСИОННЫМ ОКИСЛИТЕЛЕМ:

ГРУППА	ПРОПОРЦИЯ	ЭМУЛЬСИОННЫЕ ОКИСЛИТЕЛИ
Основные тона(1/XX-9/XX) Основная группа красителей, применяется для окрашивания тон в тон, темнее, светлее на 1-2 тона (натуральные волосы в прикорневой зоне)	1:1 1:2 (тонирование)	1,5% - пастельное тонирование 3% - интенсивное тонирование 4% - интенсивное тонирование для ярких оттенков 6% - тон в тон, темнее, седина 9% - светлее на 1-2 тона (прикорневая зона) Время выдержки: 20-50 минут
Специальные блондины (12/XX) Специальная осветляющая группа красителей, применяется только для осветления натуральных волос до 3 тонов светлее.	1:2	12% - светлее до 3 тонов. Время выдержки: до 60 минут
Окрашивание седых волос Для стойкого окрашивания седых волос применяются оттенки 1/XX-6/XX уровень с учетом процента седых волос.	1:1	6% - темнее, тон в тон необходимо учитывать % седых волос, до 50% - желаемый оттенок необходимо смешивать с натуральным тоном в пропорции 2:1, более 50% - натуральный тон подбирают на один тон темнее желаемого и смешивают с желаемым оттенком в пропорции 1:1. Время выдержки: 45-50 минут

OLIO COLORANTE

Питание и увлажнение волос в процессе окрашивания

УСЛУГА
ОКРАШИВАНИЕ «5 MAGIC OILS»

РЕЗУЛЬТАТ: Стойкий, глубокий цвет. Гладкие и блестящие волосы.

20-60 минут

Подготовка к окрашиванию

- Краситель смешивается со специальными эмульсионными окислителями (1,5 %, 3%, 4%, 6%, 9%, 12%)
  согласно их инструкции для применения, в неметаллической емкости, до однородной смеси.

Завершающая обработка

- По истечении времени выдержки аккуратно эмульгировать красящую смесь с водой.
- Оставить на 5 минут,
  затем тщательно промыть волосы теплой водой и вымыть их шампунем «Защита цвета», нанести бальзам «Стабилизатор цвета» после окрашивания на 3-5 минут.
- Смыть теплой водой.

УСЛУГА
COLOR MAKE

Процедура восстановления цвета волос

РЕЗУЛЬТАТ: Укрепление, здоровье, иллюминирующий блеск!

Просканируйте код, чтобы посмотреть обучающее видео

60 минут

Новая услуга в салон красоты Color Make – макияж для волос. Процедура COLOR MAKE позволяет с максимальной заботой восстановить цвет ранее окрашенных волос. Придать блеск и оттенок натуральным волосам без изменения натурального тона. Простота процедуры позволяет проводить её мастерам разного уровня подготовки. Процедура, которая расширяет спектр услуг и творчества. Дополнительно позволяет привлечь клиентов, которые не желают менять цвет натуральных волос, а хотят лишь придать им усиленный блеск и плотность. Процедура длится 1 час вместе с сушкой волос. Не требует специального оборудования салона.

Для проведения процедуры понадобится:

Восстанавливающий мусс с отрубями 5 гр; краситель 5 Magic Oils желаемого тона 50 мл; окислитель 3% или 6% 100 мл; мультивитаминный комплекс Delightex; лосьон восстанавливающий 1 ампула (10 мл); жидкие кристаллы 1 мл

1.

- Равномерно нанести на сухие волосы восстанавливающий мусс с отрубями. Он позволяет выровнять структуру пористых волос.

2.

- В миске на весах смешиваем краситель 5 Magic Oils и 3% окислитель в пропорции 1:2, если волосы натуральные или ранее осветленные, и 6% окислитель, если волосы ранее окрашены.

3.

- Для сухих, жестких и поврежденных, обесцвеченных волос добавить в краситель Step 1 Delightex из расчета 1 мл на каждые 10 мл красителя.

4.

- Равномерно от корней до кончиков наносим получившуюся смесь. Оставляем для воздействия на 20-25 минут. По истечении времени выдержки полученной смеси вымыть волосы теплой водой и на подсушенные полотенцем волосы нанести Delightex Step 2 на 10 мин. После этого вымыть волосы, используя шампунь «Защита цвета» и бальзам «Стабилизатор цвета».

5.

- На влажные, подсушенные полотенцем волосы, капельным путем нанести Восстанавливающий лосьон. Прочесать волосы. Выдержать 5-10 минут. Смыть теплой водой. В завершении нанести на влажные волосы Жидкие кристаллы. Особое внимание уделить кончикам. Высушить волосы феном.

Для домашнего ухода рекомендуем использовать восстанавливающий лосьон 1 раз в неделю. Выдержать 5-10 минут. Смыть теплой водой.

PRE-STYLING «5 MAGIC OILS»

Очищение и уход для всех типов волос

Новая философия в стайлинге на основе «5 магических масел»: макадамии, хлопка, жожоба, авокадо, арганы, которые питают волосы, возвращая им жизненную силу, энергию и блеск.

Степени фиксации

- **0** - без фиксации
- **1** - нормальная степень фиксации
- **2** - сильная фиксация
- **3** - суперсильная фиксация

1 PRE-STYLING | 2 STYLING | 3 FINISHING

1 шаг – PRE-STYLING – очищение и уход.
2 шаг – STYLING – выравнивание структуры, создание рабочего полотна и подготовка волос к дальнейшей укладке.
3 шаг – FINISHING – создание заключительных акцентов и нюансов.

Шампунь интенсивное очищение для всех типов волос

Шампунь деликатно очищает, увлажняет, питает, защищает структуру волос, возвращая им блеск и жизненную силу. Отлично подготавливает волосы к стайлингу. Благодаря инновационной микроэмульсионной технологии, волосы становятся невероятно гладкими и красивыми. Подходит для ежедневного применения и всех типов волос.

АРТИКУЛ: 16312 (250 мл)
16313 (1000 мл)

Кондиционер для всех типов волос

Восстанавливает волосы любого типа, даря им роскошное сияние и непревзойденную мягкость. Прекрасно подготавливает волосы к укладке. Придает волосам потрясающий блеск и легкость, кондиционирует и выравнивает поверхность волос. Облегчает расчесывание, не утяжеляя волосы.

АРТИКУЛ: 15749 (250 мл)
15750 (1000 мл)

Термозащитный спрей

Идеальное средство для предварительной защиты волос от высоких температур перед использованием фена, утюжков или плоек. Волосы становятся более мягкими, гладкими и защищёнными.

АРТИКУЛ: 15752 (200 мл)

0

Спрей с морской солью

Реструктурирует, защищает и восстанавливает волосы. Облегчает расчесывание, придает укладке естественный внешний вид.

АРТИКУЛ: 19240 (250 мл)

Маска для всех типов волос

Глубоко восстанавливает волосы на клеточном уровне, придаёт роскошный блеск и непревзойдённую мягкость вашим волосам. Драгоценные масла обеспечивают волосам превосходный уход, а богатая текстура – потрясающий внешний вид. Маска имеет сияющий перламутровый блеск и подходит для всех типов волос.

АРТИКУЛ: 15751 (500 мл)

Сухой шампунь

Очищает волосы без использования воды, продлевает жизнь укладке, помогает создать и сохранить дополнительный объём в прикорневой зоне, освежает причёску между процедурами мытья волос, при создании причёсок или укладок сухой шампунь поможет сохранить результат на длительный срок. Экстракт зерен риса и другие абсорбирующие вещества, входящие в состав шампуня, бережно очищают волосы и кожу головы. Экстракт эхинацеи нормализует работу сальных желез. Экстракт масла чайного дерева оказывает успокаивающее и антисептическое действие.

АРТИКУЛ: 16001 (100 мл)

PRE-STYLING | STYLING | FINISHING

Спрей с морской солью

РЕЗУЛЬТАТ:

Естественная укладка. Волосы защищены и восстановлены

Распылить на чистые, влажные волосы перед укладкой или в качестве финишного штриха на сухие волосы. Не смывать.

PRE-STYLING | STYLING | FINISHING

Сухой шампунь

РЕЗУЛЬТАТ:

Свежесть волос между процедурами мытья. Бережное очищение кожи головы и волос.

Встряхнуть флакон и равномерно распылить шампунь на корни волос с расстояния 20-30 см. Оставить на 5-10 минут, затем тщательно удалить с помощью расчески.

oils

УСЛУГА
PRE-STYLING «5 MAGIC OILS»

Очищение и уход для всех типов волос

РЕЗУЛЬТАТ: плотные, упругие, эластичные, защищенные волосы, блестящие и сияющие до самых кончиков

PRE-STYLING

1.
Шампунь «Интенсивное очищение» для всех типов волос

- Нанести на влажные волосы, вспенить, выдержать в течение 2 минут. Смыть большим количеством воды.

2.
Кондиционер для всех типов волос

- Нанести на влажные очищенные волосы по всей длине, оставить на 2-3 минуты, смыть теплой водой.

ИЛИ

2.
Маска для всех типов волос

- Нанести небольшую порцию маски на влажные, очищенные шампунем волосы по всей длине, оставить на 3-5 минут, затем смыть теплой водой.

3.
Термозащитный спрей

- Равномерно распылить спрей на влажные волосы, не смывать. Приступить к укладке, сушке волос.

STYLING

FINISHING

STYLING «5 MAGIC OILS»

Выравнивание структуры, создание рабочего полотна и подготовка волос к дальнейшей укладке.

Степени фиксации

- **0** - без фиксации
- **1** - нормальная степень фиксации
- **2** - сильная фиксация
- **3** - суперсильная фиксация

1 PRE-STYLING | 2 STYLING | 3 FINISHING

1 шаг – PRE-STYLING – очищение и уход.
2 шаг – STYLING – выравнивание структуры, создание рабочего полотна и подготовка волос к дальнейшей укладке.
3 шаг – FINISHING – создание заключительных акцентов и нюансов.

cd
constant
DELIGHT

Масло «10 в 1»

Восстанавливающее масло мгновенно придает поврежденным и ослабленным волосам необычайную гладкость и яркое насыщенное сияние, не перегружая их.

АРТИКУЛ: 15754 (200 мл)

1

Спрей для придания объема

Идеальное средство для тонких и редких волос. Фиксирует волосы от корней, придавая им объём и уплотняет стержень волоса без утяжеления.

АРТИКУЛ: 15756 (200 мл)

1

PRE-STYLING | **STYLING** | FINISHING

Масло «10 в 1»

РЕЗУЛЬТАТ:

Гладкие, блестящие волосы, сияющие до самых кончиков

Нанести несколько капель масла на ладони и распределить по подсушенным полотенцем волосам. Не смывать. Выполнить укладку, сушку волос.

PRE-STYLING | **STYLING** | FINISHING

Спрей для придания объема

РЕЗУЛЬТАТ:

Более плотные, объёмные волосы, фиксируемые от корней без утяжеления

Нанести на чистые, влажные волосы по всей длине, начиная от корней, методом распыления. Не смывать. Затем приступить к укладке, сушке волос.

Гель для создания эффекта прямых или кудрявых волос

Гель представляет собой защитное укладочное средство, позволяющее увеличить плотность волос. Великолепно увлажняет кудрявые или волнистые волосы, делая их более упругими.

АРТИКУЛ: 15758 (200 мл)

2

Спрей для выпрямления волос «7DAYS»

Идеально прямые и блестящие волосы до 7 дней. Формула спрея выпрямляет, восстанавливает и защищает волосы, придаёт блеск и шелковистость. Не утяжеляет.

АРТИКУЛ: 18140 (200 мл)

0

PRE-STYLING | **STYLING** | FINISHING

Гель для создания эффекта прямых или кудрявых волос

РЕЗУЛЬТАТ:

Увлажненные, плотные и упругие волосы

До начала укладки равномерно нанести средство на чистые, подсушенные полотенцем волосы. Не смывать. Приступить к укладке, сушке волос.

PRE-STYLING | **STYLING** | FINISHING

Спрей для выпрямления волос «7 DAYS»

РЕЗУЛЬТАТ:

Более плотные, объёмные волосы, фиксируемые от корней без утяжеления

Вымыть волосы шампунем и подсушить полотенцем. Нанести спрей прядь за прядью, отступив от кожи 2-3 см, одновременно расчёсывая каждую прядь. Не смывать. Высушить и выпрямить волосы с помощью брашинга, при необходимости используйте выпрямитель.

Порошок для придания объема

Придаёт волосам ощутимый, видимый и надежный объём в прикорневой зоне без утяжеления и склеивания, при этом волосы по всей длине остаются живыми и подвижными, сохраняя свои естественные свойства. Идеально подходит как для коротких стрижек, подчёркивая текстуру стрижки; так и для длинных волос, создавая объём в прикорневой зоне – альтернатива утомительным «начёсам».

АРТИКУЛ: 15757 (5 г)

1-3

PRE-STYLING | **STYLING** | FINISHING

Порошок для придания объема

РЕЗУЛЬТАТ:

Более плотные, объёмные волосы, фиксируемые от корней без утяжеления

Равномерно нанести порошок в прикорневую зону на сухие уложенные в прическу волосы, проработать пальцами рук, создавая необходимое движение прическе. При желании можно зафиксировать результат лаком для волос. Степень фиксации порошка зависит от количества нанесенного продукта, от нормальной до супер сильной степени фиксации.

FINISHING «5 MAGIC OILS»

Создание заключительных акцентов и нюансов.

Степени фиксации

- **0** - без фиксации
- **1** - нормальная степень фиксации
- **2** - сильная фиксация
- **3** - суперсильная фиксация

1 PRE-STYLING | 2 STYLING | 3 FINISHING

1 шаг – PRE-STYLING – очищение и уход.
2 шаг – STYLING – выравнивание структуры, создание рабочего полотна и подготовка волос к дальнейшей укладке.
3 шаг – FINISHING – создание заключительных акцентов и нюансов.

Жидкие кристаллы

Идеальное завершающее средство в создании совершенного образа. Кристаллы делают волосы более плотными, блестящими, защищенными от негативных факторов окружающей среды, не утяжеляя их. Предотвращают появление секущихся кончиков и снижают чрезмерную пушистость волос.

АРТИКУЛ: 15767 (80 мл)

0

Спрей-воск

Абсолютно универсальный продукт, благодаря содержанию растительного и пчелиного воска позволяет подчеркнуть любую причёску, придавая волосам блеск и упругость.

АРТИКУЛ: 15769 (75 мл)

1

Спрей-блеск для волос

Мгновенно делает волосы сияющими и возвращает им здоровый блеск. Формула спрея, состоящая из «5 магических масел»: макадамии, хлопка, жожоба, авокадо, арганы, питает, защищает волосы и придает им жизненную силу, энергию и блеск, не утяжеляя их.

АРТИКУЛ: 19444

PRE-STYLING | STYLING | **FINISHING**

Спрей-блеск для волос

РЕЗУЛЬТАТ:
Сияющие, блестящие волосы, наполненные жизненной энергией

Распылить в качестве завершающего штриха на уложенные волосы.

Жидкие кристаллы

РЕЗУЛЬТАТ:
Гладкие, блестящие волосы, защищенные от негативных факторов окружающей среды, без утяжеления

Растереть в ладонях несколько капель продукта и нанести на чистые, влажные волосы, затем высушить их, при необходимости нанести несколько капель после завершения укладки для дополнительного блеска.

Спрей-воск

РЕЗУЛЬТАТ:
Блестящие, упругие волосы

Хорошо встряхнуть флакон, распылить спрей-воск на чистые, сухие волосы, затем смоделировать укладку.

1

Strong Fix

ЛАК ДЛЯ ВОЛОС СИЛЬНОЙ ФИКСАЦИИ

0 1 **2** 3 4

2

Super Strong Fix

ЛАК ДЛЯ ВОЛОС СУПЕРСИЛЬНОЙ ФИКСАЦИИ

0 1 2 **3** 4

3

Extra Strong Fix

ЛАК ДЛЯ ВОЛОС ЭКСТРАСИЛЬНОЙ ФИКСАЦИИ

0 1 2 3 **4**

4

Dry Extra Strong Fix

СУХОЙ СУПЕР-ЛАК ДЛЯ ВОЛОС ЭКСТРАСИЛЬНОЙ ФИКСАЦИИ

0 1 2 3 **4**

ЛАКИ ДЛЯ ВОЛОС

Лак для волос для создания индивидуального стайлинга, фиксации прически или акцентирования отдельных элементов. Подходит как для финальной фиксации укладки без утяжеления волос, так и надежной фиксации у корней при создании объемной укладки. Защищает прическу от повышенной влажности. Быстро сохнет, не склеивает волосы и не оставляет налета, легко счесывается. Защищает волосы от воздействия солнечных лучей и преждевременного выгорания цвета и неблагоприятных факторов. Лак для укладки усиливает их природный блеск и легко смывается шампунем. Подходит для всех типов волос.

1 2 3 4

Распылить на расстоянии 25-30 см от головы. Для создания дополнительного объема нанести на влажные волосы на прикорневую зону перед укладкой феном, а для фиксации - на сухие волосы, где это необходимо.

«INTENSIVE»

Новая линия средств по уходу за волосами

Уход за волосами – важный ежедневный ритуал. В заботе об увлажнении и питании, сохранении оттенка после окрашивания, здоровья кожи головы и волос вам поможет линия INTENSIVE. В ней вы найдёте самые интенсивные и полезные профессиональные продукты для решения всех задач по уходу за локонами.

«Intensive — все, что нужно для полноценной заботы!»

- Кашемир
- Кератин
- Минералы
- Коллаген
- Delightex

Шампунь «Экстракт кашемира»

Деликатно очищает окрашенные и химически поврежденные волосы. Экстракт кашемира питает, восстанавливает и увлажняет, делает волосы более мягкими и блестящими.

АРТИКУЛ: 17848 (250 мл)
17601 (1000 мл)
18089 (5000 мл)

Маска «Экстракт кашемира»

Специальная формула для окрашенных и химически поврежденных волос. Экстракт кашемира в составе маски питает и увлажняет, бережно сохраняя цвет. Разглаживает кутикулярный слой, возвращая волосам блеск и продлевая жизнь окрашиванию. Не утяжеляет.

АРТИКУЛ: 17849 (250 мл)
17603 (1000 мл)
18091 (5000 мл)

Экстракт кашемира

Специальное средство для окрашенных и химически поврежденных волос. Благодаря экстракту кашемира, средство питает, восстанавливает и увлажняет окрашенные волосы, делая их более мягкими и блестящими уже после первого нанесения.

АРТИКУЛ: 17604 (150 мл)

Услуга «INTENSIVE Кашемир»

РЕЗУЛЬТАТ: | увлажненные, мягкие и блестящие волосы

1. Шампунь

- Нанести на влажные волосы, вспенить, выдержать 1 - 3 минуты.
- Смыть.
- При необходимости повторите процедуру.

2. Маска

- Нанести на чистые влажные волосы, оставить на 3 - 5 минут.
- Смыть.

3. Экстракт кашемира

- Нанести на чистые, влажные волосы.
- Не смывать.
- Приступить к укладке, сушке волос.

Шампунь с коллагеном

Идеально подходит для сухих, ломких и ослабленных волос. Формула с коллагеном глубоко увлажняет, смягчает, защищает волосы от внешних воздействий.

АРТИКУЛ: 17852 (250 мл)
17608 (1000 мл)
18090 (5000 мл)

Маска с коллагеном

Специальная маска для сухих, ломких и ослабленных волос. Интенсивная формула с коллагеном глубоко питает волосы, увлажняет, делает их более послушными и облегчает расчёсывание.

АРТИКУЛ: 17853 (250 мл)
17609 (1000 мл)
18092 (5000 мл)

Флюид с коллагеном

Продукт предназначен для сухих и тусклых волос.
Его формула-спрей с коллагеном оказывает на структуру волос интенсивное увлажняющее действие. Питает волосы, распутывает, делает их послушными.

АРТИКУЛ: 17610 (150 мл)

Услуга «INTENSIVE Коллаген»

РЕЗУЛЬТАТ: | послушные, увлажненные, мягкие волосы

1. Шампунь

- Нанести на влажные волосы, вспенить, выдержать 1 - 3 минуты.
- Смыть.
- При необходимости повторите процедуру.

2. Маска

- Нанести на чистые влажные волосы, оставить на 3 - 5 минут.
- Смыть.

3. Флюид с коллагеном

- Распылить на чистые, влажные волосы.
- Не смывать.
- Высушить волосы любым способом.

Шампунь «Экстракт кератина»

Специально разработан для тонких и ослабленных волос. Формула с Экстрактом кератина оказывает регенерирующее и увлажняющее действие. Укрепляет структуру, придаёт волосам дополнительный объём.

АРТИКУЛ: 17850 (250 мл)
17605 (1000 мл)

Маска «Экстракт кератина»

Для тонких и ослабленных волос. Формула с экстрактом кератина оказывает сильное регенерирующее и увлажняющее действие. Питает, укрепляет структуру волос, придаёт им дополнительный объём. Не утяжеляет.

АРТИКУЛ: 17851 (250 мл)
17606 (1000 мл)

Экстракт кератина

Интенсивное лечение тонких и ослабленных волос. Формула продукта обладает восстанавливающим действием, делает волосы шелковистыми и мягкими. Придает объем тонким волосам и помогает сохранить укладку.

АРТИКУЛ: 17607 (150 мл)

Услуга «INTENSIVE Кератин»

РЕЗУЛЬТАТ: | мягкие, шелковистые, объемные волосы

1. Шампунь

- Нанести на влажные волосы, вспенить, выдержать 1 - 3 минуты.
- Смыть.
- При необходимости повторите процедуру.

2. Маска

- Нанести на чистые влажные волосы, оставить на 3 - 5 минут.
- Смыть.

3. Экстракт кератина

- Распылить на чистые, влажные волосы.
- Не смывать.
- Высушить волосы любым способом.

Шампунь с минералами

Идеально подходит для сухих, ослабленных и повреждённых волос. Специальная формула с минералами возвращает волосам утерянные питательные элементы, защищает и укрепляет структуру волос.

АРТИКУЛ: 17854 (250 мл)
17611 (1000 мл)

Маска с минералами

Разработана для сухих, ослабленных и повреждённых волос. Средство оказывает целенаправленную защиту участков волос, поврежденных атмосферными явлениями и смогом, обволакивая волосы защитной пленкой. Минералы, входящие в состав маски, возвращают волосам утерянные питательные элементы, эластичность и мягкость.

АРТИКУЛ: 17855 (250 мл)
17612 (1000 мл)

Жидкие минералы

Питательная сыворотка предназначена для сухих, ослабленных и поврежденных волос. Средство оказывает целенаправленную защиту участков волос, поврежденных атмосферными явлениями и смогом, обволакивая волосы защитной пленкой. Минералы, входящие в состав сыворотки, возвращают волосам утерянные питательные элементы.

АРТИКУЛ: 17613 (150 мл)

Услуга «INTENSIVE Минералы»

РЕЗУЛЬТАТ: эластичные, мягкие, послушные волосы

1. Шампунь

- Нанести на влажные волосы, вспенить, выдержать 1 - 3 минуты.
- Смыть.
- При необходимости повторите процедуру.

2. Маска

- Нанести на чистые влажные волосы, оставить на 3 - 5 минут.
- Смыть.

3. Жидкие минералы

- Распылить на чистые, влажные волосы.
- Не смывать.
- Высушить волосы любым способом.

Шампунь-delightex

Специальный шампунь для осветленных и мелированных волос. Его формула содержит Myrustyle X-HP и компонент Delightex, который защищает волосы от высоких температур во время использования фена/щипцов, придаёт оттенкам блонд сияние и блеск.

АРТИКУЛ: 17856 (250 мл)
17614 (1000 мл)

Маска-delightex

Специальная маска для осветлённых и мелированных волос. Формула маски содержит Myrustyle X-HP и компонент Delightex, который защищает волосы от высоких температур во время использования фена/щипцов. Маска интенсивно увлажняет, восстанавливает и облегчает расчёсывание волос, придаёт оттенкам блонд сияние и блеск.

АРТИКУЛ: 17857 (250 мл)
17615 (1000 мл)

Сыворотка-delightex

Формула содержит Myrustyle X-HP и компонент Delightex. Защищает светлые волосы от высоких температур во время использования фена/щипцов. Идеальное средство для придания сияния волосам оттенка блонд! Anti-yellow effect.

АРТИКУЛ: 17616 (150 мл)

Услуга «INTENSIVE Delightex»

РЕЗУЛЬТАТ: | увлажненные, мягкие и блестящие волосы

1. Шампунь

- Нанести на влажные волосы, вспенить, выдержать 1 - 3 минуты.
- Смыть.
- При необходимости повторите процедуру.

2. Маска

- Нанести на чистые влажные волосы, оставить на 3 - 5 минут.
- Смыть.

3. Сыворотка-delightex

- Распылить на чистые, влажные волосы.
- Не смывать.
- Высушить волосы любым способом.

«BIO FLOWERS WATER»

Уход и восстановление

Новая линия средств по уходу за волосами Bio Flowers Water.
В основу всех средств этой линии входят лучшие натуральные растительные и масляные экстракты, биологически активные компоненты, протеины и аминокислоты, проверенные временем и опытом профессионалов по волосам.
Они обеспечивают волосам необходимый уход и защиту от любого вида повреждений.
Отсутствие парабенов, силиконовых масел и красителей делает линию средств подходящей для людей с очень чувствительной кожей головы, склонной к появлению аллергических реакций.

Шампунь укрепляющий

Его ценный состав позволяет эффективно очистить кожу головы и волосы, укрепляя при этом структуру волос. **Активные компоненты: кератин, алоэ и витамин В**, повышают прочность и препятствуют ломкости, придавая волосам более здоровый вид и жизненную силу. Благодаря входящим в состав экстрактам лаванды и моринги, шампунь эффективен для всех типов волос и подходит для ежедневного использования.

АРТИКУЛ: 9863 (250 мл)
9153 (1000 мл)

Маска укрепляющая

Ее ценный состав позволяет укрепить и восстановить структуру волос. **Активные компоненты: кератин, алоэ и витамин В**, повышают прочность и препятствуют ломкости, придавая волосам более здоровый вид и жизненную силу. Укрепляющая маска благодаря своему особому составу подходит для ежедневного использования и для всех типов волос.

АРТИКУЛ: 9856 (250 мл)
9214 (1000 мл)

Услуга «BIO FLOWERS WATER»

РЕЗУЛЬТАТ: сильные волосы, наполненные жизненной энергией

1.
Шампунь

- Небольшое количество шампуня нанести на влажные волосы.
- Вспенить, оставить на 2 минуты.
- Смыть тёплой водой.

2.
Маска

- Необходимое количество маски нанести на чистые, влажные волосы, оставить на 2 - 5 минут, смыть тёплой водой, приступить к укладке, сушке волос.
- Маска может использоваться в качестве компресса под источником тепла для усиления эффекта.

Шампунь-объём для непослушных и тонких волос

Богат **кератином**, **витамином В**, **экстрактом цветов липы и льняным маслом**, шампунь гарантирует уплотнение тонких волос. Его особый состав облегчает укладку, дисциплинирует тонкие волосы и защищает их от влажности. Идеально подходит для ежедневного использования.

АРТИКУЛ: 9870 (250 мл)
9184 (1000 мл)

Маска-объём для непослушных и тонких волос

Богатая **кератином, витаминами фруктов и льняным маслом** маска гарантирует уплотнение тонких волос, увеличивая их объем. Её состав облегчает укладку, дисциплинирует тонкие волосы и защищает их от влажности. Благодаря содержащимся экологически чистым экстрактам растительного происхождения вы сможете использовать маску ежедневно.

АРТИКУЛ: 9887 (250 мл)
9238 (1000 мл)

Услуга «BIO FLOWERS WATER»

РЕЗУЛЬТАТ: уплотнение тонких волос, объём

1. Шампунь

- Небольшое количество шампуня нанести на влажные волосы.
- Вспенить, оставить на 2 минуты.
- Смыть тёплой водой.

2. Маска

- Необходимое количество маски нанести на чистые, влажные волосы, оставить на 2 - 5 минут, смыть тёплой водой, приступить к укладке, сушке волос.
- Маска может использоваться в качестве компресса под источником тепла для усиления эффекта.

Шампунь разглаживающий для вьющихся и непослушных волос

Обладает разглаживающим и смягчающим эффектом, богат алоэ и кератином. Дисциплинирует кудрявые и волнистые волосы, делая их мягкими и шелковистыми, облегчает расчёсывание. Дарит волосам блеск и жизненную силу. Состав шампуня на основе **цветочных экстрактов цветов василька и очанки** делает его подходящим для ежедневного использования и получения все более гладких волос.

АРТИКУЛ: 9894 (250 мл)
9160 (1000 мл)

Маска разглаживающая для вьющихся и непослушных волос

Маска с разглаживающим и смягчающим эффектом, богата экстрактом алоэ, маслом семян льна и кератином. Дисциплинирует кудрявые и волнистые волосы, делая их мягкими и шелковистыми, облегчает расчёсывание. Дарит волосам блеск и жизненную силу. Сбалансированный состав маски делает ее подходящей для ежедневного использования.

АРТИКУЛ: 9962 (250 мл)
9269 (1000 мл)

Услуга «BIO FLOWERS WATER»

РЕЗУЛЬТАТ: мягкие, шелковистые, блестящие волосы, наполненные жизненной силой

1. Шампунь

- Небольшое количество шампуня нанести на влажные волосы.
- Вспенить, оставить на 2 минуты.
- Смыть тёплой водой.

2. Маска

- Необходимое количество маски нанести на чистые, влажные волосы, оставить на 2 - 5 минут, смыть тёплой водой, приступить к укладке, сушке волос.
- Маска может использоваться в качестве копмресса под источником тепла для усиления эффекта.

Шампунь восстанавливающий с аргановым маслом

Мягко очищает, дарит ощущение здоровых и шелковистых волос, благодаря входящим в состав ценнейших **масел арганы и льна, экстрактам камелии и липы**. Регулярное использование шампуня вернёт вашим волосам энергию и жизненную силу. Содержание цветочных экстрактов делает его подходящим для ежедневного использования.

АРТИКУЛ: 9863 (250 мл)
9900 (1000 мл)

Маска восстанавливающая с маслом арганы, семян льна, экстрактом ягод годжи

Маска придаёт ощущение здоровых и шелковистых волос благодаря входящим в состав ценнейших **масел арганы и льна**. Регулярное использование маски вернёт вашим волосам энергию и жизненную силу. Содержание **экстракта ягод годжи** оказывает антивозрастное действие, насыщает кожу кислородом, возвращает волосам молодость и силу. Маска подходит для ежедневного использования.

АРТИКУЛ: 9948 (250 мл)
9252 (1000 мл)

Услуга «BIO FLOWERS WATER»

РЕЗУЛЬТАТ: антивозрастное воздействие, насыщение кислородом кожи головы, шелковистые волосы

1. Шампунь

- Небольшое количество шампуня нанести на влажные волосы.
- Вспенить, оставить на 2 минуты.
- Смыть тёплой водой.

2. Маска

- Необходимое количество маски нанести на чистые, влажные волосы, оставить на 2 - 5 минут, смыть тёплой водой, приступить к укладке, сушке волос.
- Маска может использоваться в качестве компресса под источником тепла для усиления эффекта.

Шампунь питательный для окрашенных и лишенных блеска волос

Мягко очищает, дарит эластичность и блеск окрашенным, обесцвеченным, химически завитым или выпрямленным волосам. Входящие в состав: **кератин**, **аргановое масло**, увлажняют и питают волосы, оставляя их мягкими и шелковистыми. Увеличивают стойкость цвета, придают блеск волосам, защищают от воздействия неблагоприятных факторов окружающей среды. **Экстракты цветов камелии, апельсинового дерева и лимона** омолаживают волосы и делают шампунь подходящим для ежедневного использования.

АРТИКУЛ: 9924 (250 мл)
9177 (1000 мл)

Маска питательная для окрашенных и лишенных блеска волос

Питательная и увлажняющая маска **с аргановым маслом и кератином** вновь подарит эластичность и блеск окрашенным, обесцвеченным, химически завитым или выпрямленным волосам. Входящие в состав активные вещества увлажняют и питают волосы, оставляя их мягкими и шелковистыми. Увеличивают стойкость цвета, придают блеск, защищают от воздействия неблагоприятных факторов окружающей среды. Маска подходит для ежедневного использования.

АРТИКУЛ: 9931 (250 мл)
9221 (1000 мл)

Услуга «BIO FLOWERS WATER»

РЕЗУЛЬТАТ: мягкие, блестящие волосы, защищенные от негативных факторов окружающей среды

1.
Шампунь

- Небольшое количество шампуня нанести на влажные волосы.
- Вспенить, оставить на 2 минуты.
- Смыть тёплой водой.

2.
Маска

- Необходимое количество маски нанести на чистые, влажные волосы, оставить на 2 - 5 минут, смыть тёплой водой, приступить к укладке, сушке волос.
- Маска может использоваться в качестве компресса под источником тепла для усиления эффекта.

Шампунь бивалетный

Шампунь регулирует и нормализует секрецию сальных желёз, пироктон оламин очищает от перхоти. Входящие в состав **экстракты шалфея, винограда, эхинацеи, розмарина и кератин** насыщают кожу кислородом, не раздражая её, увлажняют волосы, придавая на длительное время коже и волосам приятный аромат и ощущение свежести. Ценный состав поддерживает здоровую и сбалансированную гидролипидную пленку.

АРТИКУЛ: 9917 (250 мл)
9191 (1000 мл)

Маска очищающая и нормализирующая с коллагеном, мятой, оливковым маслом

Очищает кожу головы. Регулирует и нормализует секрецию сальных желёз. Придаёт на длительное время коже и волосам приятный аромат и ощущение свежести. Ценный состав маски поддерживает здоровую и сбалансированную гидролипидную пленку.

АРТИКУЛ: 9955 (250 мл)
9245 (1000 мл)

Услуга «BIO FLOWERS WATER»

РЕЗУЛЬТАТ: Насыщенная кислородом кожа головы. Увлажненные, послушные волосы.

1. Шампунь

- Небольшое количество шампуня нанести на влажные волосы.
- Вспенить, оставить на 2 минуты.
- Смыть тёплой водой.

2. Маска

- Необходимое количество маски нанести на чистые, влажные волосы, оставить на 2 - 5 минут, смыть тёплой водой, приступить к укладке, сушке волос.
- Маска может использоваться в качестве компресса под источником тепла для усиления эффекта.

SUPER PEARL ОТ «CONSTANT DELIGHT»

Уникальная серия средств по уходу за волосами с экстрактом жемчуга

С давних времен жемчуг считается особенным творением природы. Теперь древнейшие знания применяются в производстве косметической продукции. Подари своим волосам эксклюзивный ритуал ухода! Тусклые, ломкие, хрупкие волосы теперь наполнены силой и сияющим драгоценным блеском!

Серия создана в сотрудничестве с амбассадором бренда Constant Delight Нелли Ермолаевой - телеведущей, певицей и бизнес-леди.

Шампунь с экстрактом жемчуга

Инновационная формула шампуня идеально подходит для волос, утративших силу и блеск. Обеспечивает питание и восстановление. Экстракт жемчуга придает волосам сияние, делая их мягкими и шелковистыми.

АРТИКУЛ: 17218 (250 мл)

Кондиционер с экстрактом жемчуга

Дарит волосам естественный блеск, при постоянном использовании придает им эффект сияния на длительное время. Богатый комплекс ухаживающих компонентов питает и увлажняет волосы по всей длине, делая их эластичными и шелковистыми.

АРТИКУЛ: 17220 (250 мл)

Маска с экстрактом жемчуга

Уникальная маска для придания волосам сияния и блеска. Богатый комплекс ухаживающих компонентов восстанавливает, питает и увлажняет волосы, наполняет здоровьем и силой, делая их эластичными и шелковистыми.

АРТИКУЛ: 17219 (250 мл)

Масло сияние и блеск

Дарит дополнительный блеск волосам. Обладает защитными, увлажняющими и восстанавливающими свойствами. При нанесении на влажные волосы, облегчает их расчесывание и придает укладке естественный вид. На сухих волосах создает защитную пленку, придающую блеск.

АРТИКУЛ: 17224 (80 мл)

Спрей двухфазный с экстрактом жемчуга

Обладает кондиционирующим и восстанавливающим эффектом. В состав спрея входит уникальный экстракт жемчуга, который дарит волосам превосходный блеск, мгновенно делая их шелковистыми, эластичными и мягкими.
НЕ УТЯЖЕЛЯЕТ! Препятствует появлению секущихся кончиков.

АРТИКУЛ: 17222 (250 мл)

Спрей с морской солью

Моментального действия. Реструктурирует, защищает и восстанавливает волосы. Облегчает расчесывание, придает укладке естественный внешний вид.

АРТИКУЛ: 17223 (250 мл)

Сыворотка с экстрактом жемчуга

Придает волосам дополнительный блеск и гладкость. Защищает от неблагоприятных факторов окружающей среды и термовоздействия электроприборов. Устраняет пушистость.

АРТИКУЛ: 17221 (150 мл)

Спрей с экстрактом жемчуга

Уникальный продукт для выравнивания структуры пористых волос и защиты их от термовоздействия электроприборов. Питает, увлажняет волосы, повышая их эластичность.
Оказывает антиоксидантное действие, способствует сохранению цвета. Спрей обладает легким фиксирующим эффектом. Волосы становятся более блестящими и гладкими.

АРТИКУЛ: 17225 (250 мл)

УСЛУГА
SUPER PEARL ОТ «CONSTANT DELIGHT»

РЕЗУЛЬТАТ: | сияющие волосы, наполненные жизненной силой

1.

Шампунь с экстрактом жемчуга

Нанести необходимое количество шампуня на влажные волосы, вспенить, распределить по всей длине волос, затем смыть. При необходимости повторить процедуру.

2.

Кондиционер с экстрактом жемчуга

- Нанести необходимое количество кондиционера на чистые, влажные волосы.
- Оставить на 2-3 минуты.
- Смыть теплой водой.
- Приступить к укладке, сушке волос.

Маска с экстрактом жемчуга

- Нанести необходимое количество маски на чистые, влажные волосы.
- Оставить на 3-5 минут.
- Смыть теплой водой и приступить к укладке, сушке волос.

3.

Спрей двухфазный с экстрактом жемчуга

- Встряхнуть перед использованием.
- Распылить на чистые, подсушенные полотенцем волосы.
- Не смывать.
- Прступить к укладке, сушке волос.

Спрей с экстрактом жемчуга

- Равномерно распылить спрей на чистые влажные волосы. Не смывать.
- Приступить к укладке, сушке волос.

4.

Масло сияние и блеск

- Разогреть несколько капель масла в ладонях. Нанести на чистые, подсушенные полотенцем волосы. Не смывать.
- Приступить к укладке, сушке волос. В качестве завершающего штриха нанести дополнительно 2-3 капли масла.

Сыворотка с экстрактом жемчуга

- Несколько капель сыворотки разогреть в ладонях.
- Равномерно распределить по полотну чистых, влажных волос. Не смывать.
- Приступить к укладке, сушке волос.

УСПЕШНЫЕ ШАГИ *к идеальному уходу* ЗА ВОЛОСАМИ

1 Уход за волосами В САЛОНЕ

- ПРОФЕССИОНАЛЬНАЯ КОНСУЛЬТАЦИЯ И ДИАГНОСТИКА ВОЛОС
- ПОДБОР ПОДХОДЯЩЕЙ УСЛУГИ И ЛИНЕЙКИ ПРОДУКТОВ
- ВЫПОЛНЕНИЕ ПРОЦЕДУРЫ
- УКЛАДКА

ПОКУПКА УХОДА ДЛЯ ДОМА

2 Уход за волосами ДОМА

- СЛЕДОВАНИЕ РЕКОМЕНДАЦИЯМ СТИЛИСТА
- МЯГКОЕ ОЧИЩЕНИЕ ВОССТАНОВЛЕНИЕ ПИТАНИЕ ВОЛОС
- ЗАЩИТА ОТ ВРЕДНЫХ ВОЗДЕЙСТВИЙ
- УХОД ВО ВРЕМЯ УКЛАДКИ

СОХРАНЕНИЕ РЕЗУЛЬТАТА ПРОЦЕДУРЫ

ДИАГНОСТИЧЕСКАЯ КАРТА Constant Delight

ПОДБОР ИНДИВИДУАЛЬНОГО УХОДА ЗА ВОЛОСАМИ

Информация обо мне

Мастер _____ Тел.: _____

Название салона _____ Дата посещения _____

Особенности моих волос и ожидания (клиент)

Что мне нравится в моих волосах

Восстановление	① ② ③ ④	Послушные кудри	① ② ③ ④
Защита цвета	① ② ③ ④	Разглаживание и гладкость	① ② ③ ④
Сила	① ② ③ ④	Объём, густота	① ② ③ ④
Питание	① ② ③ ④	Коррекция цвета (холодный блонд)	① ② ③ ④

Текущий уход _____

Экспертная диагностика (парикмахер)

Диагностика волос

КОРНИ	**Густота**	☐ низкая	☐ средняя	☐ высокая
	Состояние	☐ нормальные	☐ сухие	☐ поврежденные
ДЛИНА и КОНЧИКИ	**Густота**	☐ низкая	☐ средняя	☐ высокая
	Состояние	☐ нормальные	☐ сухие	☐ поврежденные

Тип кожи головы

Особенности	☐ сухая	☐ жирная	☐ перхоть	☐ норма
Состояние	☐ выпадение волос	☐ покраснения	☐ истончение волос	☐ норма

История волос

☐ натуральный цвет

☐ полуперманентное окрашивание тон в тон

☐ перманентное окрашивание окислителем

☐ мелирование/обесцвечивание

☐ выпрямление/ химическая завивка

Индивидуально подобранный уход специально для ваших волос

ВАШ УХОД	ПРОФЕССИОНАЛЬНЫЕ СОВЕТЫ
_____	_____
_____	_____
_____	_____
_____	_____

СОЦИАЛЬНЫЕ СЕТИ

INSTAGRAM

@DELIGHT_TRIUMFO

- Ежедневный заряд творческого вдохновения от Constant Delight
- Последние сведения о наших средствах
- Фотографии от наших стилистов и технологов, а также многое другое

ВКОНТАКТЕ

VK.COM/CONSTANTDELIGHTPRO

- Узнайте, где купить косметику бренда Constant Delight
- Получите необходимые консультации от технологов бренда Constant Delight

FACEBOOK

FACEBOOK.COM/CONSTANTACD

- Узнайте о последних парикмахерских тенденциях
- Получайте самые актуальные сведения о средствах, знакомьтесь с рекомендациями, советами и новостями

ОДНОКЛАССНИКИ

OK.RU/CONSTANTDELIGHT

САЙТЫ КОМПАНИИ

- WWW.CONSTANTA-CD.RU **(Официальный сайт компании «Делайт»)**
- WWW.SHOTPRO.RU **(Официальный сайт бренда Shot)**
- WWW.BIGOODI.RU **(Сеть супермаркетов профессиональной косметики в Москве)**
- WWW.NTREND.RU **(Салон красоты 'TREND' в Москве)**

КОНТАКТЫ

АДРЕС Г. МОСКВА, УЛ. СЕРЕБРЯНИЧЕСКАЯ НАБЕРЕЖНАЯ, Д.29, БЦ СИЛЬВЕР СИТИ

ТЕЛЕФОН +7 (495) 132-41-10 – ОФИС
+7 (985) 860-02-53 – DELIGHT ЛАБОРАТОРИЯ

VIBER, WHATSAPP +7 (985) 860-02-53

ПОЧТА

- INFO@CONSTANTA-CD.RU **(Офис компании)**
- MSS@CONSTANTA-CD.RU **(Отдел доставки)**
- MKDIR@CONSTANTA-CD.RU **(Сотрудничество)**