Kezy

TECHNICAL
MANUAL

ТЕХНИЧЕСКОЕ
РУКОВОДСВО

Kezy
ИТАЛЬЯНСКАЯ СТРАСТЬ
К КРАСОТЕ

СОДЕРЖАНИЕ

О БРЕНДЕ KEZY 4

ШПАРГАЛКА КОЛОРИСТА 6

СИСТЕМА СЕРВИСА ДЛЯ КОЛОРИСТА 14

КРАСИТЕЛЬ COLOR VIVO + COLOR VIVO NO AMMONIA 16

КРАСИТЕЛЬ CRAZY BLOND 26

КРАСИТЕЛЬ INVOLVE 34

ОБЕСЦВЕЧИВАНИЕ ВОЛОС 43

ТОНИРОВАНИЕ ВОЛОС 45

ХИМИЧЕСКАЯ ЗАВИВКА 46

УХОД ПОСЛЕ ОКРАШИВАНИЯ 52

СРЕДСТВА ДЛЯ СТАЙЛИНГА 54

ПРОЦЕДУРЫ KEZY 56

О БРЕНДЕ **KEZY**

ИСТОРИЯ БРЕНДА

В 1998 году в Америке четыре профессионала в индустрии красоты разработали и создали универсальный бренд с безусловным учетом ожиданий и потребностей парикмахеров.
По первым буквам имён создателей — **Кевин, Эрман, Зинос, Йэвин** — бренд получает лаконичное название **KEZY**.
Важным шагом в истории развития становится сотрудничество со всемирно известным итальянским концерном TRICOBIOTOS. Благодаря эффективной совместной работе на рынок выходит не только расширенная линия средств по уходу за волосами и кожей головы, но и новые профессиональные красители.
Таким образом, безукоризненная американская прогрессивность и итальянская страсть воплощаются в неповторимую философию **KEZY**, открывающую перед мастером безграничные возможности для реализации самых смелых идей.

Непревзойдённое качество продукции и гибкая партнерская программа бренда обеспечивают непрерывный рост географического пространства, охватывая все больше новых территорий. Сегодня **KEZY** экспортируется более, чем в 30 стран мира.

УНИКАЛЬНОСТЬ БРЕНДА

KEZY — молодой бренд, изначально ориентированный на европейский рынок, а потому отвечающий высочайшим стандартам качества. Несмотря на демократичную ценовую политику, продукция **KEZY** подойдет самым избирательным клиентам и решит самые сложные задачи.

ПОЗИЦИОНИРОВАНИЕ БРЕНДА

Высокое качество, экономичность и технологичность бренда обеспечивают максимальную функциональность каждого продукта, чёткие схемы работы и упрощение всех технических процессов.
Благодаря **KEZY** Вы откроете свой салон красоты максимально эффективно. Линейки бренда продуманы и подобраны таким образом, чтобы с небольшими вложениями запустить целый спектр услуг по сервису окрашивания, химической завивке и программам ухода за волосами.

ЦЕННОСТИ БРЕНДА

ВЫСОКОЕ КАЧЕСТВО	МАКСИМАЛЬНАЯ УДОВЛЕТВОРЕННОСТЬ КЛИЕНТА	СВОБОДА ВЫБОРА	ВНУТРЕННИЙ И ВНЕШНИЙ КОМФОРТ
РАЦИОНАЛЬНОСТЬ	СТРЕМЛЕНИЕ К КРАСОТЕ	СТИЛЬ	АКТИВНОСТЬ И ДВИЖЕНИЕ

МИССИЯ БРЕНДА

KEZY открывает новые возможности для тех, кто стремится достичь высочайшего качества в работе и воплотить в реальность самые смелые идеи.

СТРУКТУРА БРЕНДА

ТЕХНИЧЕСКИЕ СРЕДСТВА

КРАСИТЕЛИ:

COLOR VIVO
COLOR VIVO NO AMMONIA
CRAZY BLOND
INVOLVE

ОБЕСЦВЕЧИВАЮЩИЕ ПОРОШКИ:

BLEACHING POWDER BLUE
BLEACHING POWDER WHITE

СРЕДСТВА ДЛЯ ХИМИЧЕСКОЙ ЗАВИВКИ:

ONE CURL
PERMA

УХОДЫ

INCREDIBLE OIL
MAGIC LIFE
MY THERAPY
SIMPLE

СТАЙЛИНГ

MAGIC LIFE
THE ENDING PROJECT

СТРОЕНИЕ ВОЛОСА

МЕДУЛЛА — центральное мозговое вещество. Это центральная часть волосяного стержня

КОРТЕКС — корковый слой, основное вещество волоса

КУТИКУЛА — наружный слой (чешуйчатый)

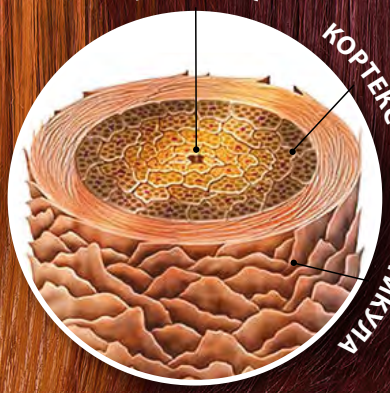

ПИГМЕНТЫ

Существует три вида пигментов, которые могут порождать любые естественные цвета волос и появляться как гранулы.

ЭУМЕЛАНИНЫ гранулированные пигменты, чей цвет изменяется от чёрного до тёмно-красного и порождает тёмные цвета волос (африканское население).

ФЕОМЕЛАНИНЫ распространённые пигменты, которые изменяются от ярко-красного до очень светлого жёлтого (северное население).

Ещё выделяют **ТРИХОСИДЕРИНЫ** — пигменты с красноватыми тонами (британское население).

Большое количество этих пигментов, их концентрации и распределения в корковой части дают волосам цвет, который мы можем видеть глазами. Эти концентрации в различных количествах порождают тысячи оттенков натурального цвета, которыми мы можем восхищаться на волосах во всем мире.

НАТУРАЛЬНЫЙ ПИГМЕНТ ВОЛОС

ФОРМИРУЕТСЯ В РЕЗУЛЬТАТЕ СОЧЕТАНИЯ ГРАНУЛ ПИГМЕНТОВ

- Естественный цвет волос образовывается крошечными гранулами пигмента, находящимися в волокнистом слое волос — кортексе. Световые волны проникают через прозрачные чешуйки кутикулы, некоторые из них отражаются. Цвет, который воспринимает глаз и есть отраженный свет.

ТИП И КОЛИЧЕСТВО ГРАНУЛ ПИГМЕНТОВ ОПРЕДЕЛЯЮТ УРОВЕНЬ ГЛУБИНЫ ТОНА И ОТТЕНОК

- Тип, количество и сочетание двух пигментов, присутствующих в натуральных волосах, определяют уровень глубины тона и оттенок.

РАЗМЕР И ФОРМА ГРАНУЛ ДОСТАТОЧНО РАЗНООБРАЗНЫ

- Наименьшие гранулы пигмента (феомеланин) дают красные, оранжевые и жёлтые оттенки, а самые крупные (эумеланин) — серо-коричневые. Форма гранул может быть круглой или продолговатой.
- Сочетания типов пигмента обуславливают естественный тон волос.
- Сами волосы бесцветны, но тёмно-серый пигмент эумеланин, сочетаясь с феомеланином, даёт естественные тона.
- Все волосы содержат сочетание эумеланина и феомеланина в различных пропорциях, например:

  Светлый блондин = очень мало жёлтого и серо-коричневого пигментов

  Русые волосы = много жёлтого/красного и серо-коричневого пигментов

  Каштановые волосы = много жёлтого/красного и меньше серо-коричневого пигментов

  Чёрные волосы = много жёлтого/красного и серо-коричневого пигментов.
- Если волосы в плохом состоянии, они выглядят тусклыми или матовыми. Это частично обуславливается тем, что световые лучи, вследствие деформации кутикулярного слоя, рассеиваются в различных направлениях.

СОСТОЯНИЕ КУТИКУЛЫ ВЛИЯЕТ НА СОСТОЯНИЕ ВОЛОС

- Волосы с ровной здоровой кутикулой выглядят блестящими, так как от поверхности отражается большее количество световых волн.

ПРЕДПИГМЕНТАЦИЯ

ПРЕДПИГМЕНТАЦИЯ

методика, которая готовит волосы к оксидативному воздействию, способствует лучшему проникновению краски в волос. При таком методе нужно быть чрезвычайно осторожным и не использовать его слишком часто.

ПОРЯДОК ПРОВЕДЕНИЯ ПРОЦЕДУРЫ:

1. Используем оттенки тёплого направления (красные, медно-золотистые, золотистые) в равных пропорциях с водой, на тон выше желаемого.
2. Наносим на необходимые участки волос и выдерживаем 10-15 минут.
3. После этого рекомендуется смыть водой (без шампуня), подсушить и нанести оксидативную (краситель + окисляющая эмульсия) смесь желаемого оттенка.

РЕПИГМЕНТАЦИЯ

РЕПИГМЕНТАЦИЯ

методика, которая проводится для того, чтобы восстановить пигмент волос, исчезнувший по естественным причинам (солнце, морская вода и т.п.) или в результате химической обработки (хим.завивка, обесцвечивание, мелирование). Также репигментация проводится в случае, если нужно получить более тёмный цвет на 3-4 тона (выход из блонда).

ПРИГОТОВЛЕНИЕ СМЕСИ: нанести натуральный оттенок + оттенки тёплого направления (красные, медно-золотистые, золотистые) на тон выше желаемого + оксид 1,5% в пропорции 1:2. Выдержать 10-15 минут, затем, не смывая, нанести красящую смесь (краситель + окисляющая эмульсия) в пропорции 1:2.

ВРЕМЯ ВЫДЕРЖКИ: 25-35 минут.

МОРДОНСАЖ

МОРДОНСАЖ

методика, позволяющая подготовить к окрашиванию волосы, которые ранее никогда не были окрашены оксидативным способом, или седые волосы. Необходимо использовать окисляющую эмульсию 3%, 6%, 9% в зависимости от качества и плотности волос.

ИСПОЛЬЗОВАНИЕ: нанести на трудноподдающиеся зоны и выдержать 10 мин. Далее рекомендуется смыть водой, подсушить и нанести оксидативную смесь (краситель + окисляющая эмульсия) желаемого оттенка.

ОСНОВЫ ТЕОРИИ ЦВЕТА

В колористике выделяют первичные, вторичные и третичные цвета. Этого достаточно, чтобы в полной мере передать цвет волос.
Первичных цветов только 3 (красный, жёлтый и синий). Их нельзя получить из других цветов – они основные, базовые.

ЦВЕТОВОЙ КРУГ

Смешивая первичные цвета, вы получаете цвета второго порядка (так называемые вторичные). К ним относятся: фиолетовый — это сочетание красного с синим, оранжевый — красного с жёлтым, а зелёный — жёлтого с синим.
Если же смешать вторичные цвета с базовыми, то получатся третичные.

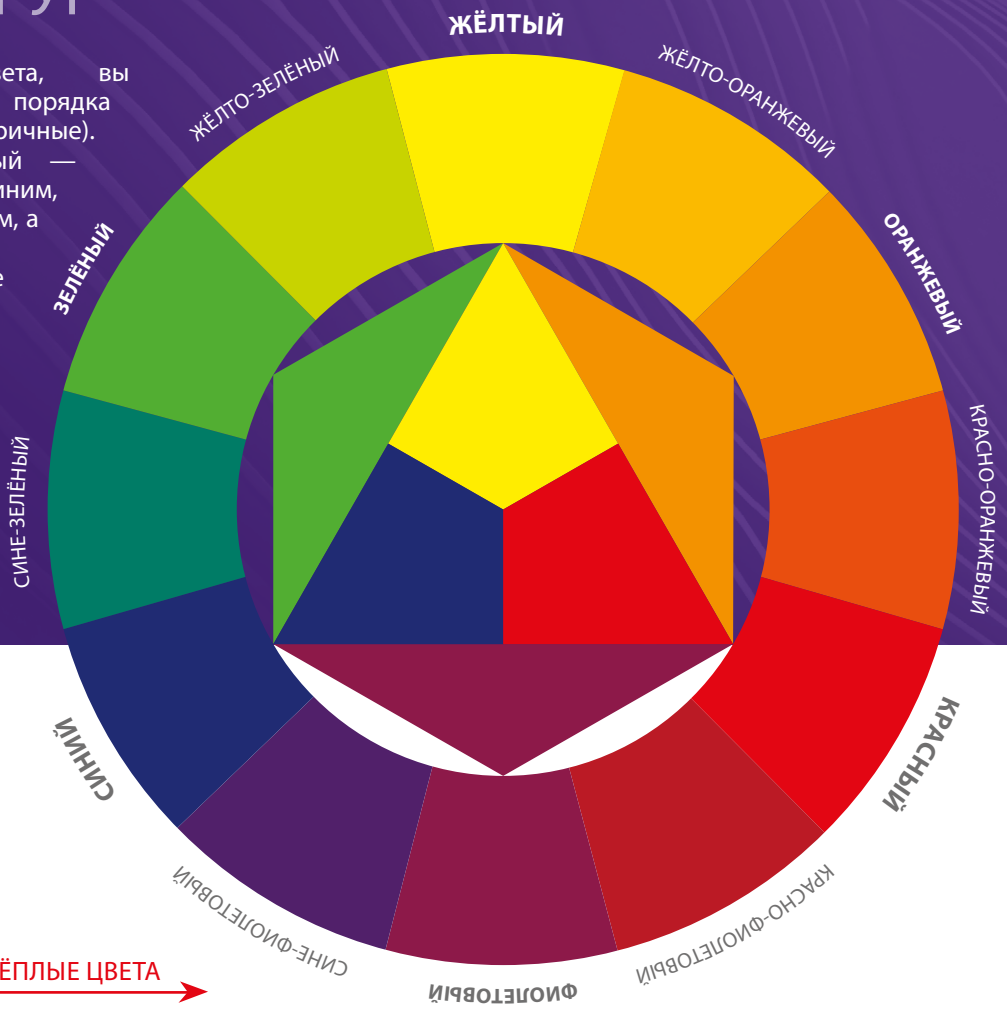

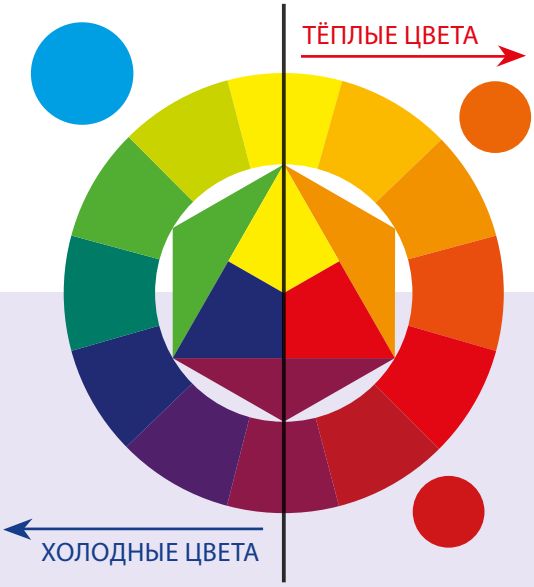

ТЁПЛЫЕ И ХОЛОДНЫЕ ЦВЕТА

Условная линия разделяет тёплые и холодные оттенки. Таким образом, фиолетовый и синий относятся к холодным тонам, а жёлтый и оранжевый — к тёплым. Зелёный и красный бывают холодными и тёплыми.

ГЛУБИНА ТОНА

Уровень глубины тона (УГТ) определяется количеством пигментов эумеланинов и феомеланинов в волосах, которые отвечают за натуральный цвет волос.
Фон осветления – цвет волос, который получается после осветления натурального пигмента во время процедуры окрашивания.

ВАЖНО!

- Оттенок фона осветления влияет на конечный результат окрашивания.
- При окрашивании возможна коррекция цвета.
- При выборе желаемого оттенка не нужно смотреть на конечный цвет по палитре. Конечный результат будет отличаться в зависимости от степени осветления пигмента.

УРОВЕНЬ ГЛУБИНЫ ТОНА

ФОН ОСВЕТЛЕНИЯ

ШКАЛА ПОКАЗАТЕЛЕЙ PH

Водородный показатель pH (сокращенное от английского «powerofhydrogen») позволяет судить о том, каким является раствор — кислым, нейтральным или щёлочным.

Обычный интервал значений pH от 1 до 14. Значение pH определяется концентрацией ионов водорода в растворе. Нейтральные (ни кислые, ни щелочные) растворы характеризуются значением pH около 7. Чем ниже значения pH, тем более кислый продукт. Уксусная кислота, считающаяся слабой, имеет pH около 3. Сильные кислоты имеют значение pH, близкое к нулю, или даже отрицательное значение pH.

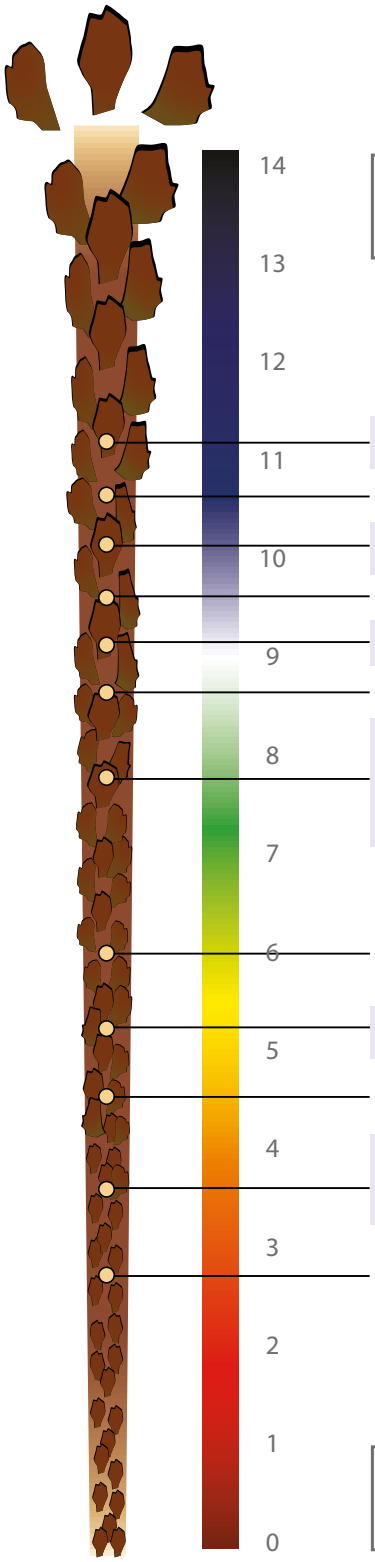

СИЛЬНЕЙШАЯ ЩЁЛОЧНОСТЬ
(чешуйки волоса открыты)

- Перманентные красители (9,5-12)
- Средства для обесцвечивания (10-11)
- Красители тон в тон (полуперманентные) (9,5-11)
- Средство для химического выпрямления (9-10)
- Прямое окрашивание (8,5-9,5)
- Средство для перманентной завивки (8-9)
- Шампунь перед проведением технических услуг (7,5-8)
- Ухаживающие шампуни (5-6)
- Физиологическая pH, натуральные волосы (5,5)
- Шампунь после окрашивания (4,5-5)
- Кондиционеры (3-4,5)
- Оксигенты/Нейтрализаторы для перманентных завивок (2-3)

СИЛЬНАЯ КИСЛОТНОСТЬ
(чешуйки волоса закрыты)

ЭТАПЫ ДИАГНОСТИКИ ВОЛОС ПЕРЕД ОКРАШИВАНИЕМ

1 ОПРОС КЛИЕНТА

Ни для кого не секрет, что волосы у человека в среднем растут со скоростью около одного сантиметра в месяц. Если на диагностику пришла модель с длиной волос примерно 40 см, несколько раз в год подравнивающая кончики, мастер должен подробно узнать обо всех процедурах за последние 5 лет.

ВЫ ДОЛЖНЫ ОБЯЗАТЕЛЬНО УТОЧНИТЬ ВАЖНЫЕ МОМЕНТЫ:

- Каким красителем для волос, на каком проценте окислителя и как часто окрашиваются волосы;
- Была ли кардинальная перемена цвета, например, из светлого в тёмный или наоборот — смывка из чёрного;
- Делала ли клиентка химические завивки;
- Делала ли клиентка какие-либо уходовые процедуры для волос у другого мастера: ботокс, кератин, нанопластику, керапластику, ламинирование, экранирование, протезирование, прикорневой объем и прочее;
- Нет ли у клиентки проблем со здоровьем (аллергическая реакция);
- Очень важно также уточнить, как давно происходило то или иное событие, так как нужно ориентироваться хотя бы приблизительно, на какой длине волоса может быть другая степень повреждения, отличная от общего полотна.

2 ВНЕШНИЙ ОСМОТР

- Производим внешний осмотр волоса клиента – разбираем волосы крупными вертикальными или горизонтальными прядями и осматриваем на однородность окрашивания, если волос окрашен. Если цвет волос неравномерный, возможно окрашен пятнами или если клиент планирует изменить цвет волос в ближайшее время после процедуры, в таком случае целесообразно рекомендовать клиенту сначала решить вопрос с цветом — произвести окрашивание, а потом уже делать процедуру.
- Также во время осмотра можно выявить раздражение или повреждение на коже головы, которые являются противопоказанием к проведению процедур. Либо крупные родинки, наличие которых следует учесть при работе.
- Этническая принадлежность волоса также играет важную роль в выборе состава для работы. В случае, когда перед вами клиент явно с афро- или азиатской структурой волос и это возможно определить по внешнему виду, тогда все просто – выбираем соответствующий состав. Если у вас возникают сомнения по поводу принадлежности волоса клиента к той или иной этнической группе, обязательно уточните у него данную информацию. Помните, лучше спросить и выполнить свою работу максимально качественно, чем оставить клиента, недовольного результатами сделанной вами процедуры. Азиатский, африканский и славянский волос отличается структурой и, как следствие, нуждается в разном подходе.

ПОДГОТОВКА К ОКРАШИВАНИЮ

- Провести комплекс восстанавливающих и очищающих процедур «BIO-KERATIN» или «ГИАЛУРОНОВОЕ ВОССТАНОВЛЕНИЕ». Данные процедуры способствуют восстановлению внутренней структуры волос, что благоприятно сказывается на проникновении красителя и закреплении цвета.

  Особенно важно укрепить волосы клиентам, которые готовятся к переходу в блонд, поскольку осветление оказывает на волосы самое сильное воздействие. Если речь идёт о значительном осветлении, то для этого может потребоваться несколько сеансов, и между ними также необходимо питать и увлажнять волосы.

- Перед окрашиванием седых волос потребуется особая подготовка. Так как седые пряди воспринимают краску иначе, чем обычные, закрасить их, получив равномерный цвет, бывает довольно сложно. Исходя из количества седины и общего состояния волос, необходимо подобрать правильный способ подготовки – предпигментацию или мордонсаж.

ПРАВИЛА РАБОТЫ С СЕДЫМИ ВОЛОСАМИ

- цвет на волосах с 70-100% седины получается всегда на одну глубину тона светлее.
- выбирайте базовый краситель темнее желаемой глубины на 1 тон.
- смешивайте краситель с 6% окисляющей эмульсией. Результат: тон в тон, темнее и светлее на 1 тон.
- время воздействия красящей смеси для седых волос всегда 45-60 минут.
- количество красителя на прикорневую зону для седых волос не менее 50 г.

КАЧЕСТВО ВОЛОС И СОСТОЯНИЕ КОЖИ

Качество волос подразумевает, прежде всего, их пористость, так как этот фактор имеет наибольшее влияние на процесс окрашивания. Однако также важно анализировать и общее состояние волос: например, они могут быть хрупкими, безжизненными или жирными, кожа головы может находиться в плохом состоянии.
Если качество волос неудовлетворительное, необходимо провести восстанавливающие процедуры.
Сделайте тест на пористость и эластичность, чтобы точно определить качество волос. В кортекс очень пористых волос проникает больше пигментов, что приводит к более тёмному результату. В то же время стекловидные волосы усваивают меньше пигмента, следовательно уровень глубины тона будет светлее.
У пористых волос слой кутикулы раскрыт. Это означает, что свет, попадая на волосы, рассеивается во многих направлениях, поэтому волосы выглядят тусклыми и матовыми. Когда слой кутикулы гладкий и закрытый, то свет отражается более равномерно, и волосы выглядят блестящими и здоровыми.
Если есть малейшее сомнение относительно того, как волосы клиента отреагируют на специфические продукты или процессы, то проведите простой тест на пряди, чтобы проверить совместимость продуктов. После этого можно принять решение относительно концентрации % перекиси водорода, использования корректоров и подбора оттенка.
Сделайте диагностику состояния кожи головы. Если кожа воспалена или кровоточит, окрашивание необходимо отложить, а клиент должен обратиться к врачу-дерматологу. Использование красителей рекомендуется только в том случае, если волосы и кожа головы находятся в хорошем состоянии.

Всегда спрашивайте нового клиента, есть ли у него какие-либо кожные заболевания или аллергии. Записывайте любую важную информацию в карту клиента. Проведите тест на чувствительность, чтобы проверить, есть ли побочные реакции на окрашивающие препараты.

Клиент перед процедурой окрашивания должен быть проинформирован о возможных последствиях. Если необходимо, попросите его подтвердить своё согласие на процедуру, расписавшись в карте клиента.

ТЕХНИЧЕСКАЯ КАРТА

Дата _____ Имя мастера _____

Имя клиента _____ Тел. клиента _____

ДИАГНОСТИКА

Натуральная база клиента _____ Процент седых волос _____

Косметический цвет по длине _____ Теменная и височные зоны _____

Косметический цвет на кончиках _____ Затылочная зона _____

Тип кожи нормальная ☐ жирная ☐ чувствительная ☐

Структура волос пористые ☐ с плотной кутиколой ☐

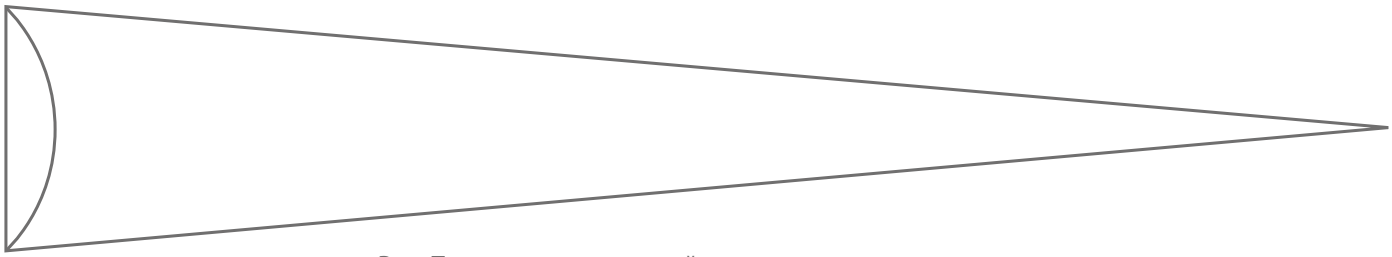

Рис. Прядь волос от корней до кончиков

Желаемый цвет корней волос _____ по длине волос _____

РЕАЛЬНО ЛИ ПОЛУЧИТЬ ЦВЕТ ПРЯМЫМ НАНЕСЕНИЕМ КРАСИТЕЛЯ? ДА ☐ НЕТ ☐

ФОРМУЛА ЦВЕТА _____

ПРЕДВАРИТЕЛЬНЫЕ ОПЕРАЦИИ

На корнях _____ Предпигментация _____

По длине волос _____ Репигментация _____

На кончиках волос _____ Декапирование _____

ИСПОЛЬЗУЕМЫЕ ПРОДУКТЫ

Предварительный уход _____

По окончании процедуры _____

Уход за волосами дома _____

СИСТЕМА СЕРВИСА ДЛЯ КОЛОРИСТА

КАТЕГОРИЯ	ПЕРМАНЕНТНЫЙ КРАСИТЕЛЬ	ПОЛУПЕРМАНЕНТНЫЙ КРАСИТЕЛЬ
СВОЙСТВА И НАЗНАЧЕНИЕ	Крем-краска с эффектом ламинирования для равномерного и стойкого окрашивания	Безаммиачная мягкая крем-краска для ярких переливающихся оттенков
ОСОБЕННОСТИ	Масло крамбе и коллаген в составе	Масло сладкого миндаля и протеины риса в составе
ПРЕИМУЩЕСТВА	Высокое содержание пигментов и олигоминеральных элементов в составе	Отсутствие в составе молекул сверхсенсибилизаторов (PPD), что значительно снижает риск аллергических реакций. Содержание красящих пигментов последнего поколения
ЦЕЛЕВАЯ ГРУППА	Клиенты с натуральными и окрашенными волосами, желающие получить насыщенный и ровный цвет	Клиенты с натуральными и окрашенными волосами, желающие получить безопасный и насыщенный результат
ПОКРЫТИЕ СЕДИНЫ	100%	Покрывающий эффект
ОКИСЛИТЕЛИ	Окисляющие эмульсии COLOR VIVO: 3%, 6%, 9%, 12%	Окисляющие эмульсии COLOR VIVO: 1,5%, 3% и 6%
ПРОПОРЦИИ СМЕШИВАНИЯ	1:1	1:2
НАНЕСЕНИЕ	Перманентное окрашивание	Полуперманентное окрашивание
ВРЕМЯ ВЫДЕРЖКИ	30-45 минут	10-30 минут

СИСТЕМА СЕРВИСА ДЛЯ КОЛОРИСТА

CRAZY BLOND

INVOLVE

СУПЕРОСВЕТЛЯЮЩИЙ КРАСИТЕЛЬ	ПЕРМАНЕНТНЫЙ КРАСИТЕЛЬ
Стойкий суперосветляющий краситель для оттенков блонд	Мягкая увлажняющая крем-краска для стойкого перманентного окрашивания
Масло арганы и кератин в составе	В составе антиоксидантный комплекс на основе фруктового и йогуртового экстрактов
Обеспечивает осветление и одновременно тонирование по всей длине всего за 1 шаг	Обеспечивает эффективное проникновение красящих пигментов в пористые участки волос
Клиенты с натуральными, осветленными или ранее обесцвеченными волосами	Клиенты с натуральными и окрашенными волосами, желающие получить насыщенный и ровный цвет
Не предназначен	100%
Окисляющие эмульсии CRAZY BLOND: 2 %, 4,5 %, 12 % + модификатор красящей смеси	Окисляющие эмульсии INVOLVE: 3 %, 6 %, 9 %, 12 %, полуперманентный 1,5 % проявитель INVOLVE BIPHASIC ONE (B1) + модификатор (B2)
1:2	1:1,5
Осветление + тонирование	Перманентное окрашивание + тонирование тон-в-тон
20-50 минут	20-50 минут

КРАСИТЕЛЬ COLOR VIVO

Высокотехнологичная система окрашивания для равномерного покрытия и блестящего результата. Перманентный краситель премиального качества с высоким содержанием пигментов и олигоминеральными элементами. За счёт входящего в состав масла крамбе и коллагена обеспечивает стимулирование процесса клеточного обновления, разглаживает кутикулу и заметно увеличивает плотность волос.

Входящий в состав уникальный комплекс ухаживающих ингредиентов защищает волосы в процессе окрашивания и создаёт защитный микрослой, способствующий видимому увеличению плотности и объёма волос, гарантирует стойкость цвета и обеспечивает мерцающий блеск с эффектом подсвечивания изнутри.
Ультрапигментированный краситель содержит увеличенную до 3,6 раз концентрацию пигментов для непревзойдённой стойкости цвета.
Мягкая и пластичная текстура красителя даёт возможность лёгкого и экономичного нанесения.
Современная палитра создана для креативного воплощения безграничных цветовых вариаций.

КРАТКАЯ СПРАВКА:
Аллопатические растворы, называемые олигоэлементами, применяют в мезотерапии волос и кожи головы. В их состав входят микроэлементы в малых дозах. Отсюда и название: с греческого языка «олигос» переводится как «незначительный».

АКТИВНЫЕ ИНГРЕДИЕНТЫ В КРАСИТЕЛЕ

Волосы, как и любая другая часть человеческого организма — это органика, поэтому лучше всего для их восстановления подходят органические средства.

МАСЛО КРАМБЕ идеально подходит для ухода за волосами. Оно укрепляет, увлажняет, питает, придаёт им блеск и сияние.
Кроме того, абиссинская горчица содержит полезные Омега 3, 6 и 9, которые отвечают за здоровье и красивый внешний вид локонов.
Масло крамбе выравнивает текстуру волос и способствует равномерному распределению пигментов и питательных веществ, что повышает их эластичность и блеск.
Благодаря высокой питательной ценности масло крамбе считается лучшим для ухода за сухими, ломкими и повреждёнными волосами.
Создаёт неощутимую плёнку на поверхности, которая снижает испарение влаги и защищает волос от обезвоживания.

КОЛЛАГЕН представляет собой фибриллярный белок, обеспечивающий прочность и эластичность структуре волоса. Основная отличительная особенность коллагена — создание защитной плёнки на поверхности волос и максимальное удержание влаги внутри волоса.
Такая плёнка добавляет объём, упругость и блеск волосам. Кроме этого, коллаген значительно снижает электризуемость волос. Также коллаген помогает при лечении секущихся концов в несмываемых составах по уходу.

ОЛИГОМИНЕРАЛЬНЫЕ ЭЛЕМЕНТЫ В СОСТАВЕ КРАСИТЕЛЯ

Олигоэлементы представляют собой вещества, находящиеся в микроколичествах в живом организме. Они являются ингибиторами окислительных процессов, активизируют регенерацию и восстановление тканей. Олигоэлементы участвуют в синтезе многих клеточных структур, способствуют синтезу фибробластами волокон коллагена, эластина. Нейтрализуют процессы окисления, уменьшают количество свободных радикалов.

ЖЕЛЕЗО

Железо необходимо для обеспечения здоровья кожи и волос. При дефиците железа внешний вид волос существенно ухудшается. Влияние железа обуславливается тем, что это вещество питает фолликулы кислородом, и при его недостатке корни перестают получать полезные вещества, и, как следствие, возникает железодефицитная анемия.

ЦИНК

Цинк отвечает за рост и развитие клетки, и считается вторым важным после железа элементом, участвующим в процессе жизнедеятельности.
Дефицит цинка приводит к прекращению роста, истончению и хрупкости волос, а также негативно влияет на кожный покров волосистой части головы. По важности для организма цинк можно поставить в один ряд с железом и витаминами группы В.

МАГНИЙ

Недостаток магния в организме прямо отражается на состоянии волос, поскольку он участвует в поступлении важных питательных веществ (кальций, фосфор, витамин В6, В1, Е). Если магния не хватает, то волосы начинают выпадать, истощаются, становятся тусклыми и теряют свою эластичность (ломаются и секутся), а также появляется ранняя седина.

КРЕМНИЙ

Волосы на 90% состоят из кератина. Для правильного формирования этого фибриллярного белка необходим кремний. Длинные молекулы этого микроэлемента выполняют функцию эластичного каркаса, вокруг которого выстраивается кератин.

ОКСИДЫ

В состав окисляющей эмульсии входит: касторовое масло, минеральное масло, ортофосфорная кислота, эмульгаторы и стабилизаторы.

Мягкие окисляющие эмульсии предназначены для смешивания с красителем COLOR VIVO и средствами для обесцвечивания и мелирования волос, такими как голубой обесцвечивающий порошок BLEACHING POWDER BLUE и белый обесцвечивающий порошок BLEACHING POWDER WHITE. Окисляющая эмульсия представлена в концентрациях: 3%, 6%, 9% и 12%. Содержит факторы контроля окислительной реакции.

АКТИВНЫЕ ИНГРЕДИЕНТЫ В СОСТАВЕ

МИНЕРАЛЬНОЕ МАСЛО это 100% натуральный продукт, позволяющий сделать структуру волос живой, восстановить волосы и саму луковицу, а также устранить себорею.

МИНЕРАЛЬНОЕ МАСЛО

КАСТОРОВОЕ МАСЛО

КАСТОРОВОЕ МАСЛО — это натуральный продукт, полученный из семян клещевины способом холодного отжима.
Благодаря высокой концентрации ценных органических компонентов средство обладает множеством полезных свойств и активно применяется для ухода за волосами. Его регулярное использование позволяет улучшить состояние кожи головы, наладить липидный обмен, нормализовать работу сальных желез и решить такие распространенные проблемы, как излишняя сухость кожи головы.

ПАЛИТРА COLOR VIVO

НАТУРАЛЬНЫЕ

1.00 Черный
Арт. 94001

2.00 Коричневый
Арт. 94002

3.00 Темный брюнет
Арт. 94003

4.00 Брюнет
Арт. 94004

5.00 Светлый брюнет
Арт. 94005

6.00 Темный блондин
Арт. 94006

7.00 Блондин
Арт. 94007

8.00 Светлый блондин
Арт. 94008

9.00 Очень светлый блондин
Арт. 94009

10.00 Экстра светлый блондин
Арт. 94010

НАТУРАЛЬНЫЕ ПЛЮС

для работы с сединой любой сложности

3.00P Темный брюнет плюс
Арт. 94013

4.00P Брюнет плюс
Арт. 94014

5.00P Светлый брюнет плюс
Арт. 94015

6.00P Темный блондин плюс
Арт. 94016

7.00P Блондин плюс
Арт. 94017

8.00P Светлый блондин плюс
Арт. 94018

9.00P Очень светлый блондин плюс
Арт. 94019

ПЕПЕЛЬНЫЕ

1.00B Иссиня-черный
Арт. 940011

5.01 Светлый брюнет натуральный пепельный
Арт. 94501

5.1 Светлый шатен пепельный
Арт. 94051

6.01 Темный блондин натуральный пепельный
Арт. 94601

6.1 Темный блондин пепельный
Арт. 94061

7.01 Блондин натуральный пепельный
Арт. 94701

7.1 Блондин пепельный
Арт. 94071

8.01 Светлый блондин натуральный пепельный
Арт. 94801

9.01 Очень светлый блондин натуральный пепельный
Арт. 94901

9.1 Очень светлый блондин пепельный
Арт. 94091

9.11 Очень светлый блондин пепельный интенсивный
Арт. 949111

10.01 Экстра светлый блондин натуральный пепельный
Арт. 941001

10.11 Экстра светлый блондин пепельный интенсивный
Арт. 941011

БЕЖЕВЫЕ

7.2 Блондин бежевый
Арт. 94072

8.23 Светлый блондин бежевый золотистый
Арт. 94823

9.2 Очень светлый блондин бежевый
Арт. 94092

10.2 Экстра светлый блондин бежевый
Арт. 94102

ЗОЛОТИСТЫЕ

5.03 Светлый брюнет натуральный золотистый
Арт. 94503

6.03 Темный блондин натуральный золотистый
Арт. 94603

7.03 Блондин натуральный золотистый
Арт. 94703

8.03 Светлый блондин натуральный золотистый
Арт. 94803

8.33 Светлый блондин золотистый интенсивный
Арт. 84833

9.03 Очень светлый блондин натуральный золотистый
Арт. 94903

9.33 Очень светлый блондин золотистый интенсивный
Арт. 94933

МЕДНЫЕ

6.4 Темный блондин медный
Арт. 94064

7.4 Блондин медный
Арт. 94074

7.44 Блондин медный интенсивный
Арт. 94744

8.43 Светлый блондин медно-золотистый
Арт. 94843

8.44 Светлый блондин медный интенсивный
Арт. 94844

8.46 Светлый блондин медно-красный
Арт. 94846

10.04 Экстра светлый блондин натуральный медный
Арт. 941004

КРАСНЫЕ

6.66 Темный блондин красный интенсивный
Арт. 94666

7.65 Блондин красно-махагоновый
Арт. 94765

7.66 Блондин красный интенсивный
Арт. 94766

8.6 Светлый блондин красный
Арт. 94086

ФИОЛЕТОВЫЕ

5.7 Светлый брюнет фиолетовый
Арт. 94057

6.7 Темный блондин фиолетовый
Арт. 94067

10.07 Экстра светлый блондин глициния
Арт. 941007

МАХАГОНОВЫЕ

5.5 Светлый брюнет махагоновый
Арт. 94055

6.5 Темный блондин махагоновый
Арт. 94065

ФАНТАЗИЙНЫЕ

4.06 Брюнет какао
Арт. 94406

5.51 Светлый брюнет венге
Арт. 94551

5.06 Светлый брюнет кофе со льдом
Арт. 94506

5.34 Светлый брюнет табачный
Арт. 94534

6.51 Темный блондин грецкий орех
Арт. 94651

6.06 Темный блондин мокко
Арт. 94606

6.35 Темный блондин каштановый
Арт. 94635

6.16 Темный блондин пепельный интенсивный
Арт. 94616

7.31 Блондин Саванна
Арт. 94731

7.06 Блондин карамельный
Арт. 94706

7.34 Блондин табачный
Арт. 94734

8.31 Светлый блондин Сахара
Арт. 94831

8.34 Светлый блондин табачный
Арт. 94834

8.35 Светлый блондин финиковый
Арт. 94835

8.16 Светлый блондин наутилус
Арт. 94816

8.27 Светлый блондин антарктический
Арт. 94827

9.17 Очень светлый блондин шведский
Арт. 94917

9.21 Очень светлый блондин перламутровый
Арт. 94921

9.27 Экстра светлый блондин арктический
Арт. 94927

10.31 Экстра светлый блондин шампанский
Арт. 941031

10.06 Экстра светлый блондин коралловый
Арт. 941006

10.17 Экстра светлый блондин лапландский
Арт. 941017

10.21 Экстра светлый блондин жемчужный
Арт. 941021

10.16 Экстра светлый блондин Бора-Бора
Арт. 941016

СУПЕРОСВЕТЛЯЮЩИЕ

900 Суперблонд натуральный
Арт. 94900

901 Суперблонд пепельный
Арт. 949011

911 Суперблонд интенсивно пепельный
Арт. 94911

912 Супер блондин греческий
Арт. 94912

913 Супер блондин персидский
Арт. 94913

917 Супер блондин северный
Арт. 949171

КОРРЕКТОРЫ

CS Осветляющий корректор
Арт. 94902

0.11 Корректор пепельный
Арт. 94011

0.66 Красный интенсивный
Арт. 94996

0.77 Фиолетовый интенсивный
Арт. 94997

ЦВЕТОВОЙ КРУГ

COLOR VIVO

ПЕРМАНЕНТНОЕ ОКРАШИВАНИЕ
ПОЛУПЕРМАНЕНТНОЕ ОКРАШИВАНИЕ ○

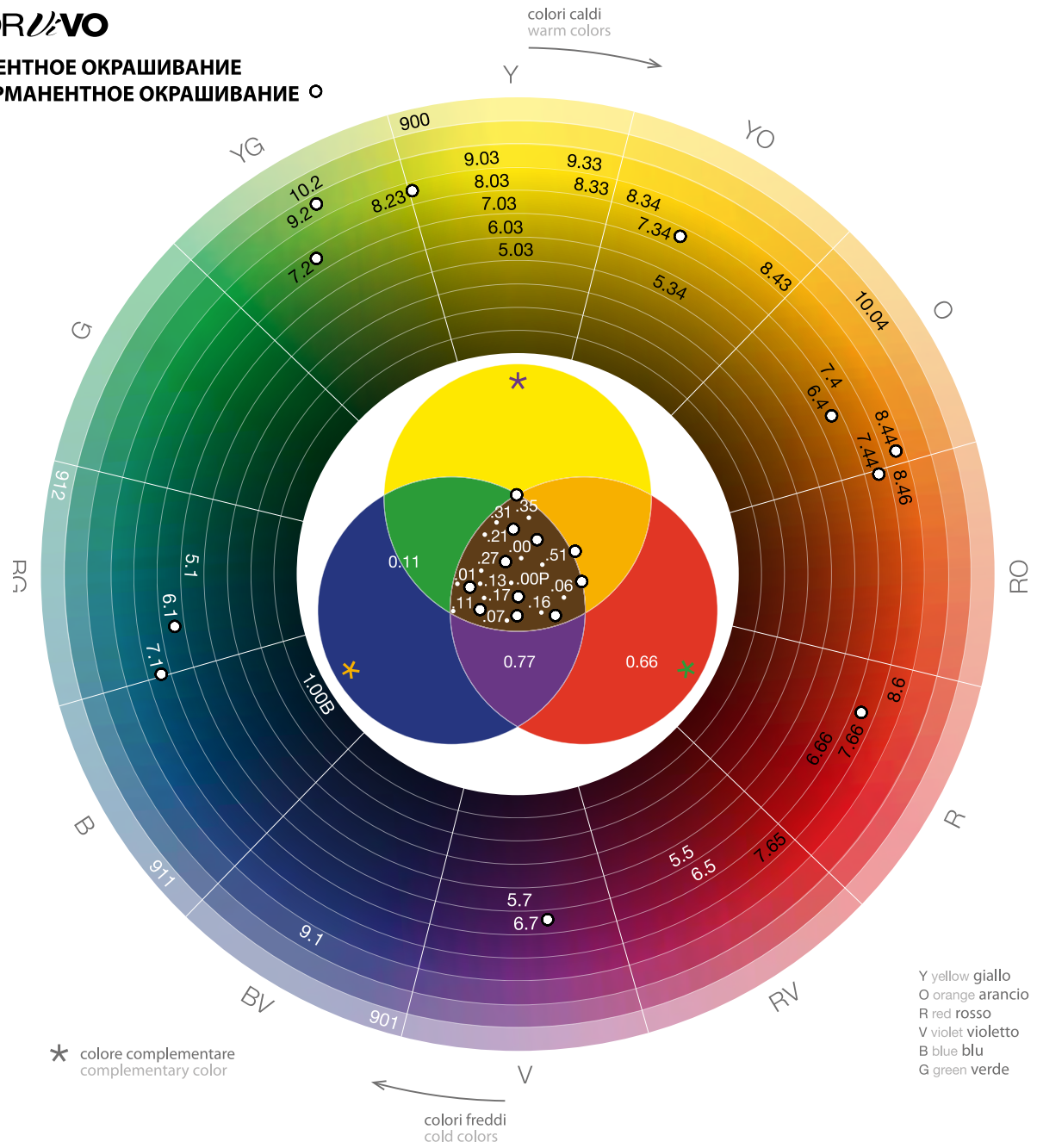

СПОСОБЫ ОКРАШИВАНИЯ

ОКРАШИВАНИЕ

Смешайте крем-краску COLOR VIVO с окисляющей эмульсией COLOR VIVO 3%, 6% или 9% в пропорции 1:1.

ВРЕМЯ ВЫДЕРЖКИ: 30 МИНУТ

ОКРАШИВАНИЕ СЕДИНЫ

Смешайте крем-краску COLOR VIVO с окисляющей эмульсией 6% или 9% в пропорции 1:1.
При наличии седины более 30% не забывайте использовать оттенки натурального ряда X.00. Для трудноподдающейся седины используйте краситель X.00P.

ВРЕМЯ ВЫДЕРЖКИ: 45 МИНУТ

СУПЕРОСВЕТЛЕНИЕ

Крем-краску из суперосветляющей серии смешайте с окисляющей эмульсией COLOR VIVO 12% в пропорции 1:1. Осветляет натуральные волосы на 3-4 тона.

ВРЕМЯ ВЫДЕРЖКИ: 45 МИНУТ

ВЫБОР ОКИСЛЯЮЩЕЙ ЭМУЛЬСИИ COLOR VIVO

ОКИСЛЯЮЩАЯ ЭМУЛЬСИЯ, %	ПРИМЕНЕНИЕ
3%	Окрашивание тон-в-тон; тона темнее; осветление на 1 уровень тона натуральных волос
6%	Закрашивание седины; осветление на 1-2 уровня тона натуральных волос
9%	Закрашивание седины; осветление на 2-3 уровня тона натуральных волос
12%	Осветление до 4 уровней тона натуральных волос; окрашивание суперосветляющей серией

ПРОПОРЦИИ СМЕШИВАНИЯ ПЕРМАНЕНТНОГО КРАСИТЕЛЯ COLOR VIVO 1:1

Краситель COLOR VIVO смешивается с окисляющей эмульсией COLOR VIVO в пропорции 1:1. Обратите внимание, что пропорция смешивания для суперосветляющей серии 900 ряд 1:1.

НАНЕСЕНИЕ:

Красящая смесь наносится на сухие волосы. При наличии большого количества стайлинга необходимо помыть голову шампунем по типу волос и высушить перед окрашиванием. Также допускается проводить процедуры по восстановлению волос перед окрашиванием.

ВРЕМЯ ВЫДЕРЖКИ ПЕРМАНЕНТНОГО КРАСИТЕЛЯ COLOR VIVO:

Стандартное время выдержки 30 минут. При осветлении волос более, чем на 2 уровня тона и закрашивании седины, время выдержки увеличивается на 10-15 минут.

По завершении времени выдержки тщательно эмульгируйте краситель на коже и волосах с небольшим количеством воды. После эмульгирования волосы промойте теплой водой, затем шампунем MY THERAPY POST COLOR, нанесите кондиционер или маску MY THERAPY POST COLOR.

ПРЕДУПРЕЖДЕНИЕ:

- Пользуйтесь защитными перчатками
- Не используйте для окраски бровей и ресниц
- При попадании в глаза немедленно промойте их водой
- Краска для волос может вызвать аллергическую реакцию. Внимательно прочитайте инструкцию и следуйте ее указаниям
- Продукт не предназначен для использования лицами младше 16 лет
- Временные татуировки, выполненные чёрной хной, повышают риск аллергической реакции
- Не окрашивайте волосы при наличии сыпи на лице, а также при чувствительной, раздражённой и повреждённой коже головы. Также если в прошлом у вас наблюдались аллергические реакции после окрашивания волос или нанесения временной татуировки чёрной хной.

НОВИНКА В СИСТЕМЕ БЕЗАММИАЧНОГО ОКРАШИВАНИЯ

COLOR VIVO NO AMMONIA

ПОЛУПЕРМАНЕНТНОЕ БЕЗАММИАЧНОЕ ОКРАШИВАНИЕ

Новая линия для полуперманентного окрашивания создана на основе инновационной системы, полностью исключающей присутствие аммиака и PPD. Уникальность системы заключается в технологии проникновения пигментов последнего поколения в волос без использования аммиака.

Благодаря сбалансированному сочетанию красящих пигментов последнего поколения полуперманентная безаммиачная крем-краска обеспечивает яркие переливающиеся оттенки.
Протеины риса и миндальное масло в составе обеспечивают максимально деликатное окрашивание волос и насыщение их активными защитными элементами.

УХАЖИВАЮЩИЕ КОМПОНЕНТЫ

МАСЛО СЛАДКОГО МИНДАЛЯ содержит в составе большое количество целебных компонентов, которые благотворно влияют на состояние кожи головы и волос. Наиболее выраженное действие оказывают такие элементы, как органические и жирные кислоты, белковые вещества и фолиевая кислота.

- Органические кислоты обладают антисептическими свойствами и благоприятно влияют на рост волос.
- Жирные кислоты уменьшают воспаления и улучшают общее состояние волос и кожи головы.
- Белковые вещества положительно влияют на структуру волос, их упругость и эластичность.
- Фолиевая кислота преображает волосы и делает их блестящими, восстанавливает структуру луковиц, активизирует рост волос.

Сочетание данных компонентов делает масло миндаля универсальным средством, поскольку оно может применяться независимо от особенностей и типа волос. Содержание масла сладкого миндаля в красителе поможет улучшить состояние кончиков, предотвратить выпадение, активизировать фолликулы и придать локонам шелковистость и гладкость.

ГИДРОЛИЗОВАННЫЕ ПРОТЕИНЫ РИСА — белковые молекулы (белки), которые были химически обработаны для придания им более мелкого размера и водорастворимой формы с целью более легкого проникновения в волосы и кожу.
Протеины риса являются эффективным увлажняющим компонентом благодаря свойству удерживать влагу. Структура рисовых протеинов позволяет питательным веществам проникать в глубокие слои волоса и образовывать защитную пленку на кутикуле, что позволяет избежать обезвоживания и высушивания стержня волоса, в том числе в процессе термоукладки. Также протеины риса активизируют синтез коллагена и эластина, увлажняют и смягчают кожу головы и волос. Снимают раздражение и формируют защитную пленку.

Многие отмечают, что эффект после окрашивания сравним с салонным ламинированием — в несколько раз усиливаются блеск и мягкость волос. Они легче поддаются расчёсыванию и становятся более крепкими.

ВХОДЯЩИЕ В СОСТАВ КРАСИТЕЛЯ МАСЛО СЛАДКОГО МИНДАЛЯ И ПРОТЕИНЫ РИСА:

- питают волосы микроэлементами и насыщают их влагой по всей структуре;
- реконструируют волосы за счет наполняющего воздействия на поврежденные участки при одновременном укреплении здоровых частей волос;
- придают блеск, эластичность, шелковистость;
- защищают от негативного воздействия внешних факторов, предотвращают ломкость и сечение кончиков волос;
- увлажняют, питают, активизируют кровообращение в кожном покрове головы;
- обладают кондиционирующими свойствами.

ПРЕМИУМ-ПИГМЕНТЫ НОВОГО ПОКОЛЕНИЯ

В состав красителя входят красящие пигменты нового поколения. Размер микрона частицы пигмента меньше стандартного, что обеспечивает великолепную фиксацию цвета и его длительную стойкость.

ОТСУТСТВИЕ PPD

Краситель Color Vivo No Ammonia не содержит в своем составе молекул PPD, что значительно снижает риск аллергических реакций. Краситель является безопасным даже для людей с чувствительной кожей головы и делает процесс окрашивания максимально комфортным.

ОКИСЛЯЮЩИЕ ЭМУЛЬСИИ COLOR VIVO NO AMMONIA

Окисляющие эмульсии Color Vivo No Ammonia содержат в своем составе ортофорсфорную кислоту, а также минеральное и касторовое масла.

Мягкие окисляющие эмульсии предназначены для смешивания с красителем Color Vivo No Ammonia и средствами для обесцвечивания и мелирования волос, такими как голубой обесцвечивающий порошок BLEACHING POWDER BLUE и белый обесцвечивающий порошок BLEACHING POWDER WHITE. Окисляющая эмульсия представлена в концентрациях: 1,5%, 3%, и 6%. Содержит факторы контроля окислительной реакции.

1,5% (5 vol.) **3%** (10 vol.) **6%** (20 vol.)

ОРТОФОСФОРНАЯ КИСЛОТА — синтетический антиоксидант, стабилизатор и регулятор кислотности.

МИНЕРАЛЬНОЕ МАСЛО — 100% натуральный продукт, позволяющий сделать структуру волос живой, восстановить волосы и саму луковицу.

КАСТОРОВОЕ МАСЛО — одно из самых популярных и ценных растительных масел. Все дело в его необычном составе — оно почти на 90% состоит из редкой рицинолевой кислоты, которая не встречается ни в одном другом масле. Она оказывает обезболивающее, бактерицидное, противовоспалительное и регенерирующее действие. Касторовое масло также содержит стеариновую, пальмитиновую, олеиновую и линолевую кислоты. Кроме того, оно богато витамином Е, который укрепляет структуру волоса.

ПАЛИТРА COLOR VIVO NO AMMONIA

НАТУРАЛЬНЫЕ

6.00 Темный блондин
Арт. 89006

7.00 Блондин
Арт. 89007

8.00 Светлый блондин
Арт. 89008

10.00 Экстра светлый блондин
Арт. 89010

ПЕПЕЛЬНЫЕ

6.1 Темный блондин пепельный
Арт. 89061

7.1 Блондин пепельный
Арт. 89071

9.11 Очень светлый блондин пепельный интенсивный
Арт. 89911

10.01 Экстра светлый блондин натуральный пепельный
Арт. 8910001

10.11 Экстра светлый блондин пепельный интенсивный
Арт. 8910011

БЕЖЕВЫЕ

7.2 Блондин бежевый
Арт. 89072

8.23 Светлый блондин бежевый золотистый
Арт. 89823

9.2 Очень светлый блондин бежевый
Арт. 89092

МЕДНЫЕ

6.4 Темный блондин медный
Арт. 89064

7.44 Блондин медный интенсивный
Арт. 89744

8.44 Светлый блондин медный интенсивный
Арт. 89844

КРАСНЫЕ

7.66 Блондин красный интенсивный
Арт. 89766

ФИОЛЕТОВЫЕ

6.7 Темный блондин фиолетовый
Арт. 89067

10.07 Экстра светлый блондин глициния
Арт. 8910007

ФАНТАЗИЙНЫЕ

5.51 Светлый брюнет венге
Арт. 89551

5.06 Светлый брюнет кофе со льдом
Арт. 89506

6.51 Темный блондин грецкий орех
Арт. 89651

6.06 Темный блондин мокко
Арт. 89606

6.16 Темный блондин ракушка
Арт. 89616

7.31 Блондин Саванна
Арт. 89731

7.06 Блондин карамельный
Арт. 89706

7.34 Блондин табачный
Арт. 89734

8.16 Светлый блондин наутилус
Арт. 89816

8.27 Светлый блондин антарктический
Арт. 89827

9.17 Очень светлый блондин шведский
Арт. 89917

9.21 Очень светлый блондин перламутровый
Арт. 89921

9.27 Очень светлый блондин арктический
Арт. 89927

10.17 Экстра светлый блондин лапландский
Арт. 8910017

10.21 Экстра светлый блондин жемчужный
Арт. 8910021

10.16 Экстра светлый блондин Бора-Бора
Арт. 8910016

КОРРЕКТОРЫ

0.00 Нейтральный
Арт. 89950

СПОСОБ ПРИМЕНЕНИЯ

Тщательно перемешайте смесь до получения полностью однородного крема. С помощью кисточки нанесите на сухие, немытые волосы. Количество наносимой краски должно быть достаточным, чтобы обеспечить идеальное покрытие волос. Время выдержки рассчитывается с момента завершения нанесения.

ПЕРВИЧНОЕ ОКРАШИВАНИЕ ТОН-В-ТОН

Нанесите красящую смесь равномерно от корней до кончиков волос. Оставьте на 20 минут. Для получения большей интенсивности, оставьте дополнительно на 10 минут. Смойте водой.

ВРЕМЯ ВЫДЕРЖКИ: 20 МИНУТ

ВТОРИЧНОЕ ОКРАШИВАНИЕ

Нанесите красящую смесь на корни и оставьте на 10 минут. Затем распределите по длине до самых кончиков и оставьте еще на 10 минут. Смойте водой.

ВРЕМЯ ВЫДЕРЖКИ: 20 МИНУТ

СМЫВАНИЕ

Добавьте немного теплой воды и слегка помассируйте, эмульгируя красящую смесь на волосах и коже головы. Тщательно смойте, пока вода не станет прозрачной.

ПРОПОРЦИИ СМЕШИВАНИЯ БЕЗАММИАЧНОГО КРАСИТЕЛЯ COLOR VIVO NO AMMONIA 1:2

ВЫБОР ЦВЕТА

Качество результата окрашивания зависит от правильности диагностики, выбора оттенка и окисляющей эмульсии.

- оцените тональное отличие выбранного оттенка от цвета окрашиваемых волос
- подберите подходящую концентрацию окисляющей эмульсии в соответствии с типом окрашивания.

СМЕШИВАНИЕ

Оттенки полуперманентной безаммиачной крем-краски для волос линии COLOR VIVO используются в смеси с окисляющей эмульсией линии COLOR VIVO.

40 МЛ
крем-краски COLOR VIVO NO AMMONIA

80 МЛ
окисляющей эмульсии
1,5% (3%, 6%)

ПРИГОТОВЛЕНИЕ

Добавьте необходимое количество в соответствии с выбранным оттенком. Затем смешайте общее количество полуперманентной безаммиачной крем-краски COLOR VIVO в пропорции 1:2 с эмульсией окисляющей COLOR VIVO.

Например:
40 мл. полуперманентной безаммиачной крем-краски для волос + 80 мл. эмульсии окисляющей 1.5% (5 vol.), 3% (10 vol.), 6% (20 vol.).
Время выдержки: 20-30 минут.

РУКОВОДСТВО ПО ВЫБОРУ ОКИСЛИТЕЛЯ

ОКИСЛЯЮЩАЯ ЭМУЛЬСИЯ, %	ПРИМЕНЕНИЕ
5 (1.5%)	Полуперманентное окрашивание тон-в-тон
10 (3%)	Тон-в-тон - более тёмный оттенок - осветление на 0 - 1 тона
20 (6%)	Тон-в-тон - осветление на 1 - 2 тона

КРАСИТЕЛЬ **CRAZY BLOND**

Оптимизация эффективности системы окрашивания. Результат инновационных разработок лабораторий итальянского концерна TRICOBIOTOS — краситель CRAZY BLOND

Уникальная линейка красителей для светлых волос, открывающая новый мир неповторимых жемчужных оттенков. Концептуальная линия не только демонстрирует проявление ультрасовременного подхода в области окрашивания, но и несёт глубокий технологический смысл.

Красители созданы на основе последних научных достижений, которые впервые дают возможность получить окрашивание суперблонд всего за один шаг.

В основу линейки заложены идеи фруктовых оттенков и слегка пудровые, розоватые, легкомысленные тона, отражающие индивидуальность и неповторимость нежных образов блонд.

ТОЛЬКО ДЛЯ ПРОФЕССИОНАЛЬНОГО ПРИМЕНЕНИЯ!

CRAZY BLOND

В составе красителя содержатся высококачественные аргановое и касторовое масла, наполняющие волосы питательными веществами, оберегая и укрепляя их структуру во время процедуры осветления. Входящие в состав синтезированные аминокислоты кератина способствуют поддержанию упругости и эластичности волоса.

Аминокислоты кератина — синтезированные структурные белки, обладающие высокой механической прочностью. Образуют крепкие полипептидные цепи и дисульфидные связи кератина, способствующие повышению устойчивости волос к воздействию щёлочного раствора при окрашивании.
Аргановое масло — богатый источник комплекса веществ, который содержит витамины А и Е, а также жирные кислоты Омега-6. Обладает тонизирующим, увлажняющим и защищающим от внешних воздействий свойствами.

АКТИВНЫЕ ИНГРЕДИЕНТЫ В КРАСИТЕЛЕ

АРГАНОВОЕ МАСЛО обладает тонизирующим, увлажняющим и защищающим от внешних воздействий свойствами.
Отличается сбалансированным сочетанием жирных кислот и наличием компонентов, которых нет в других базовых растительных жирах.
Волосы получают огромную пользу от регулярного использования аргановаго масла. Содержащаяся в нём линолевая кислота защищает волосы от ломкости, дарит им эластичность и силу. С помощью этого масла даже можно ускорить рост волос и предотвратить их выпадение. Его активно добавляют в шампуни, кондиционеры, маски и другие средства для волос.

КАСТОРОВОЕ МАСЛО - источник содержания комплекса кислот, витаминов категорий А, Е и минералов. Обладает устойчивостью к окислению и помогает удержать доступную влагу внутри волоса. Благодаря высокой концентрации ценных органических компонентов средство обладает множеством полезных свойств и активно применяется для ухода за волосами. Его регулярное использование позволяет улучшить состояние кожи головы, наладить липидный обмен, нормализовать работу сальных желез и решить такую распространённую проблему, как излишняя сухость кожи головы.

3 РЕВОЛЮЦИОННЫХ ПРЕИМУЩЕСТВА КРАСИТЕЛЕЙ CRAZY BLOND

1

УНИВЕРСАЛЬНОСТЬ ПРИМЕНЕНИЯ

Краситель CRAZY BLOND обеспечивает осветление до 5 тонов и одновременно тонирование по всей длине всего за один шаг, что значительно сокращает время полного сервиса окрашивания в блонд и позволяет добиться желаемого результата щадящим для структуры волос способом.
Применение красителя CRAZY BLOND делает процесс окрашивания экономически выгодным и востребованным.

2

УЛЬТРАМОДНАЯ ПАЛИТРА

Палитра состоит из 10 трендовых оттенков переливающегося блонда. Исключительно высокая концентрация пигмента в красителях, повышенная стойкость и глубина оттенков гарантируют точное попадание в цвет.

3

КАЧЕСТВЕННЫЙ УХОД

В составе красителя содержатся высококачественное аргановое масло и синтезированные аминокислоты кератина, которые наполняют волосы питательными веществами во время процедуры осветления и способствуют поддержанию упругости и эластичности волос.

Инновационная линия ухода от CRAZY BLOND с кератином и маслом арганы завершает процесс окрашивания, бережно ухаживает за структурой волос и кожей головы.

CRAZY BLOND — это абсолютный комфорт применения и ультрасовременный блонд всего за 1 шаг.

Красители CRAZY BLOND используются в смеси с окисляющей эмульсией для осветления, тонирования, нейтрализации и придания искрящегося блеска светлым волосам.

ОКИСЛЯЮЩИЕ ЭМУЛЬСИИ **CRAZY BLOND**

МЯГКОСТЬ И ЭФФЕКТИВНОСТЬ В ОДНОМ ФЛАКОНЕ

2% (6.66 VOL) **4,5%** (15 VOL) **12%** (40 VOL)

ВЫБОР ОКИСЛЯЮЩЕЙ ЭМУЛЬСИИ CRAZY BLOND

ОКИСЛЯЮЩАЯ ЭМУЛЬСИЯ, %	ПРИМЕНЕНИЕ
2% + модификатор	Тонирование обесцвеченных волос; окрашивание тон в тон; осветление на 1-2 уровня тона натуральных волос
4,5% + модификатор	Тонирование обесцвеченных волос; осветление на 1-2 уровня тона натуральных волос
12%	Осветление до 5 уровней тона натуральных волос

ПРОПОРЦИИ СМЕШИВАНИЯ ПЕРМАНЕНТНОГО КРАСИТЕЛЯ CRAZY BLOND 1:2

Краситель CRAZY BLOND смешивается с окисляющей эмульсией CRAZY BLOND в пропорции 1:2

НАНЕСЕНИЕ:

Красящая смесь наносится на сухие волосы. При наличии большого количества стайлинга необходимо помыть голову шампунем по типу волос и высушить перед окрашиванием. Также допускается проводить процедуры по восстановлению волос перед окрашиванием.

ВРЕМЯ ВЫДЕРЖКИ ПЕРМАНЕНТНОГО КРАСИТЕЛЯ KEZY CRAZY BLOND:

Зависит от выбранного способа окрашивания. Смотрите информацию на стр 26-27.

По завершении времени выдержки тщательно эмульгируйте краситель на коже и волосах с небольшим количеством воды. После эмульгирования промойте волосы тёплой водой, затем шампунем CRAZY BLOND. Нанесите бальзам/маску CRAZY BLOND и также смойте водой.

ПРЕДУПРЕЖДЕНИЕ:

- Использовать перчатки
- Не использовать для окрашивания ресниц и бровей
- При попадании в глаза немедленно промыть водой
- Может вызывать аллергическую реакцию
- Внимательно прочитать инструкцию
- Хорошо промыть волосы после применения
- Не предназначен для использования лицами младше 16 лет
- Временные татуировки чёрной хной могут увеличивать риск аллергической реакции
- Не производить окрашивания в случае наличия сыпи или повышенной чувствительности кожи, повреждённой или раздражённой кожи головы, возникновения любой реакции после процедуры окрашивания, возникновения ранее реакции на татуировках чёрной хной
- За 48 часов до использования рекомендуется провести тест на незначительном участке

В СОСТАВ ОКИСЛЯЮЩИХ ЭМУЛЬСИЙ ВХОДЯТ САЛИЦИЛОВАЯ КИСЛОТА, ЭМУЛЬГАТОРЫ И СТАБИЛИЗАТОРЫ

Мягкие окисляющие эмульсии из линии CRAZY BLOND специально созданы для работы в тандеме с инновационными красителями. Гарантируют стойкий и предсказуемый результат. Кремовая текстура эмульсий позволяет создать идеально удобную для нанесения консистенцию красящей смеси. Формула окислителей идеально сбалансирована для работы с красителем CRAZY BLOND.
Уникальный комплекс в составе формирует смягчающую плёнку на поверхности волоса и обеспечивает дополнительную защиту кожи головы во время процесса окрашивания.

Многие знают, что **САЛИЦИЛОВАЯ КИСЛОТА** — популярный компонент косметики для проблемной кожи. Однако и для волос она может быть не менее эффективна.
Салициловая кислота отличается тем, что работает не только на поверхности кожи или волос, но и проникает глубоко в поры благодаря своей способности растворяться в жире.
Главная её функция — кератолитическая, то есть размягчение рогового слоя кожи. Говоря простым языком, салициловая кислота растворяет смесь из себума и загрязнений, который удерживает вместе отмершие клетки верхнего слоя эпидермиса, себорейные образования, частички перхоти и другие нежелательные проявления. Часть клеток при этом отшелушивается, а связи между оставшимися ослабевают, что помогает другим активным веществам из продукта проникать глубже в кожу головы.
Кроме того, салициловая кислота имеет ярко выраженный антибактериальный эффект, поэтому ее часто добавляют не только в косметику против акне, но и в средства для волос.

МОДИФИКАТОР КРАСЯЩЕЙ СМЕСИ

Модификатор представляет собой инновационную добавку, специально созданную для синергетического действия совместно с окисляющей эмульсией и стойкой крем-краской CRAZY BLOND.

В основе продукта лежит уникальная запатентованная технология, которая особым образом модифицирует состав красящей смеси и даёт новые возможности совмещать одновременно работу с осветлением до 5 тонов и тонированием волос.
Модификатор добавляется в краситель с целью уменьшения динамичности осветляющей способности красителя, смещая pH красящей смеси из щёлочного уровня в сторону нейтрального для успешного тонирования.

Механизм действия при добавлении модификатора обусловлен снижением активности осветляющей способности и повышением тонирующей, что позволяет достичь более мягких условий при окрашивании волос.
Входящие в состав лимонная и молочная кислоты обеспечивают баланс активных компонентов, уход и чистоту цветового результата.
Модификатор обогащён аминокислотами кератина и аргановым маслом, улучшающими косметическое действие крем-краски CRAZY BLOND.

ЛИМОННАЯ И МОЛОЧНАЯ КИСЛОТЫ НА СТРАЖЕ ЗАЩИТЫ ВАШИХ ВОЛОС

ЛИМОННАЯ КИСЛОТА используется как органически активное вещество, деликатно смягчает краситель без уменьшения эффективности красящих композиционных пигментов, обеспечивая насыщенный ровный цвет. Продукт содержит компоненты для увлажнения волос и замечательно успокаивает раздражённую кожу.

МОЛОЧНАЯ КИСЛОТА используется в составе модификатора как балансирующее вещество, позволяющее проникать активным ингредиентам на нужную глубину. Усиливает ухаживающие свойства краски, смягчает волосы во время окрашивания и делает их более блестящими. Также молочная кислота смягчает сухие волосы, делая их более послушными.

ПАЛИТРА CRAZY BLOND

ОТТЕНКИ УЛЬТРАБЛОНД

1000 Натуральный ультра блондин
Арт. 981000

1002 Карибский ультра блондин
Арт. 981002

1010 Сибирский ультра блондин
Арт. 981010

1020 Аляска ультра блондин
Арт. 981020

1026 Коралловый ультра блондин
Арт. 981026

ОТТЕНКИ СУПЕРБЛОНД

2001 Алюминиевый ультра блондин
Арт. 982001

2011 Графитовый ультра блондин
Арт. 982011

2017 Бореальский ультра блондин
Арт. 982017

2021 Доломитовый ультра блондин
Арт. 982021

2023 Саванна ультра блондин
Арт. 982023

СПОСОБЫ ОКРАШИВАНИЯ

ЭФФЕКТИВНАЯ СИСТЕМА ОКРАШИВАНИЯ В БЛОНД С ЭКСКЛЮЗИВНЫМ УХОДОМ ЗА ВОЛОСАМИ

1

Первичное окрашивание с осветлением на 4-5 тонов
* Только для натуральной базы

40 МЛ
крем-краски
CRAZY BLOND

80 МЛ
окисляющей
эмульсии **12%**

ИНСТРУКЦИЯ:

- 40 мл крем-краски CRAZY BLOND + 80 мл окисляющей эмульсии 12%
- равномерно нанести смесь по всей длине волос и на кончики, отступив 2-3 см от корней
- выдержать 20 минут
- повторно приготовить смесь и нанести на прикорневую зону
- время выдержки на прикорневой зоне зависит от желаемого фона осветления и может составлять от 20 до 45 минут
- промыть волосы водой
- использовать шампунь CRAZY BLOND и бальзам / маску CRAZY BLOND
- выдержать бальзам / маску 3-5 минут, далее промыть волосы водой

2

Осветление прикорневой зоны на 4-5 тонов
* Для натуральной базы. Прикорневая зона не более 1,5 см.

40 МЛ крем-краски CRAZY BLOND	**80 МЛ** окисляющей эмульсии **12%**

ИНСТРУКЦИЯ:

- 40 мл крем-краски CRAZY BLOND + 80 мл окисляющей эмульсии 12%
- равномерно нанести смесь на корни
- выдержать 45 минут
- промыть волосы водой
- использовать шампунь CRAZY BLOND и бальзам / маску CRAZY BLOND
- выдержать бальзам / маску 3-5 минут, далее промыть волосы водой

3

Первичное окрашивание с осветлением на 1-2 тона
* Для натуральной базы

40 МЛ крем-краски CRAZY BLOND	**80 МЛ** окисляющей эмульсии **2%** (4,5%)	**5 МЛ** модификатора CRAZY BLOND

ИНСТРУКЦИЯ:

- 40 мл крем-краски CRAZY BLOND + 80 мл окисляющей эмульсии 2% или 4,5% CRAZY BLOND + 5 мл модификатора CRAZY BLOND
- равномерно нанести смесь по всей длине волос и на кончики, отступив 2-3 см от прикорневой зоны (при окрашивании натуральных волос)
- выдержать 20 минут
- повторно приготовить смесь и нанести на прикорневую зону
- выдержать 20 минут на прикорневой зоне
- промыть волосы водой
- использовать шампунь CRAZY BLOND и бальзам / маску CRAZY BLOND
- выдержать бальзам / маску 3-5 минут, далее промыть волосы водой

4

Тонирование обесцвеченных волос или эффект тон-в-тон
* Для обесцвеченных / ранее осветлённых волос

40 МЛ крем-краски CRAZY BLOND	**80 МЛ** окисляющей эмульсии **2%** (4,5%)	**5 МЛ** модификатора CRAZY BLOND

ИНСТРУКЦИЯ:

- 40 мл крем-краски CRAZY BLOND + 80 мл окисляющей эмульсии 2% или 4,5% CRAZY BLOND + 5 мл модификатора CRAZY BLOND
- равномерно нанести смесь от корней до кончиков
- выдержать 20 минут
- промыть волосы водой
- использовать шампунь CRAZY BLOND и бальзам / маску CRAZY BLOND
- выдержать бальзам / маску 3-5 минут, далее промыть волосы водой

ЛИНИЯ УХОДОВ **CRAZY BLOND**

ОЦЕНИТЕ СОВЕРШЕННЫЙ ДУЭТ РЕВОЛЮЦИОННОГО КРАСИТЕЛЯ И КОМПЛЕКСНОГО УХОДА НОВОГО ПОКОЛЕНИЯ!

ДЕЛИКАТНЫЙ ШАМПУНЬ

30 мл / **Арт. 97101**
1000 мл / **Арт. 97100**

Для повреждённых светлых волос. Завершает процесс окрашивания, бережно ухаживает за структурой волос и кожей головы.

НАЗНАЧЕНИЕ:

- надёжная защита цвета от вымывания и сохранение насыщенного оттенка
- укрепление волосяного волокна в зонах повышенной ломкости
- обновление липидного капитала волоса и активное насыщение его белками

ПРИМЕНЕНИЕ:

- вымыть голову шампунем 2 раза, обильно смыть водой
- отжать волосы полотенцем для удаления лишней влаги

РЕЗУЛЬТАТ:

- стабилизация Ph и закрытие волосяной кутикулы
- активное восстановление волосяных волокон
- интенсивная защита цвета
- оптимальный баланс питания и увлажнения

ДЕЛИКАТНЫЙ БАЛЬЗАМ

30 мл / **Арт. 97201**
1000 мл / **Арт. 97200**

Для повреждённых светлых волос. Возвращает жизненную силу и блеск, укрепляет структуру окрашенных волос, обеспечивая эффективный уход и распутывая волосы.

НАЗНАЧЕНИЕ:

- защита нового цвета и сохранение насыщенного оттенка
- повышение устойчивости волос к негативным воздействиям внешних факторов
- глубокое увлажнение и выравнивание текстуры

ПРИМЕНЕНИЕ:

- равномерно распределить бальзам по всей длине волос, отступая от прикорневой зоны, предварительно удалив излишки влаги полотенцем
- выдержать 2-3 минуты, обильно смыть водой

РЕЗУЛЬТАТ:

- глубокое увлажнение и закрытие волосяной кутикулы
- укрепление внутренней структуры волосяного стержня
- активное восстановление волосяных волокон
- эффект шелковистых волос и искрящийся блеск

МАСКА ГЛУБОКОГО ДЕЙСТВИЯ

30 мл / **Арт. 97301**
500 мл / **Арт. 97300**

Интенсивно восстанавливает повреждённые участки волос, защищает и укрепляет окрашенные волосы, обеспечивая глубокий уход. Устраняет пушистость и разглаживает поверхность волос. Усиливает блеск и сияние.

НАЗНАЧЕНИЕ:

- стабилизация Ph, питание и восстановление светлых волос
- выравнивание текстуры волос
- улучшение структуры волосяного стержня, придание шелковистости и улучшение эластичности

ПРИМЕНЕНИЕ:

- равномерно распределить маску по всей длине волос, отступая от прикорневой зоны, предварительно удалив излишки влаги полотенцем
- выдержать 3-5 минут
- обильно смыть водой

РЕЗУЛЬТАТ:

- интенсивный уход и закрытие волосяной кутикулы
- эластичные и шелковистые волосы
- искрящийся блеск и мягкость

Биокомплекс, обогащённый ухаживающими компонентами, способствует эффективному восстановлению структуры волос и стабилизации Ph.
Активные вещества работают на всех зонах волоса до самой сердцевины. Благодаря входящей в состав карамели маска имеет приятную таящую текстуру.

КРАСИТЕЛЬ **INVOLVE** MOISTURIZING PERMANENT COLOR

НОВАЯ УЛУЧШЕННАЯ ФОРМУЛА ДЛЯ ИДЕАЛЬНОГО БЛЕСКА

Революция в области профессионального окрашивания, идеально отвечающая современным тенденциям рынка. Уникальная, прогрессивная технология красителя INVOLVE позволяет получить три решения в окрашивании (перманентное, полуперманентное, полуперманентное «тон в тон» без осветления натуральной базы) и максимально бережный уход за волосами.
Мягкая увлажняющая крем-краска для волос обеспечивает равномерное проникновение красящих пигментов даже в пористые участки волос. Позволяет получить одинаково плотный от корней до кончиков максимально насыщенный цвет.

100% ЗАКРАШИВАНИЕ СЕДИНЫ.

INVOLVE

FRUITBIO COMPLEX – ИЗЫСКАННАЯ СМЕСЬ ФРУКТОВ ДЛЯ ПОДДЕРЖАНИЯ ЗДОРОВЬЯ ВОЛОС.
Комплекс фруктовых экстрактов, используемый для усиления упругости волосяного стержня и способствующий поддержанию мягкости и блеска волос.

YOGURT EXTRACT – НАСЫЩЕНИЕ СИЛОЙ ОСЛАБЛЕННЫХ ВОЛОС.
Комплекс ультра-кондиционирующего и увлажняющего действия. Препятствует ломкости волос и образованию секущихся кончиков. Оказывает антиоксидантное и защитное действие, делая волосы блестящими, здоровыми, мягкими, эластичными и послушными.

ЧТО ЭТО ТАКОЕ?
Экстракты – очень распространенные компоненты в профессиональной косметике для волос. А фрукты – важный источник антиоксидантов. Использование фруктовых экстрактов приводит к мягкому увлажнению волос и кожи головы. Экстракт содержит все полезные свойства фруктов или растений.

ОКИСЛЯЮЩИЕ ЭМУЛЬСИИ **INVOLVE** CREAM DEVELOPER

В состав окисляющих эмульсий входят:салициловая кислота, эмульгаторы и стабилизаторы.

3%	6%	9%	12%

ВЫБОР ОКИСЛЯЮЩЕЙ ЭМУЛЬСИИ INVOLVE

ОКИСЛЯЮЩАЯ ЭМУЛЬСИЯ %	ПРИМЕНЕНИЕ
3%	Окрашивание «тон-в-тон»; тона темнее; осветление на 1 уровень тона натуральных волос
6%	Закрашивание седины; осветление на 1-2 уровня тона натуральных волос
9%	Закрашивание седины; осветление на 2-3 уровня тона натуральных волос
12%	Осветление до 4 уровней тона натуральных волос; окрашивание суперосветляющей серией
BIPHASIC ONE (B1)	Полуперманентное окрашивание волос «тон-в-тон»; тона темнее
BIPHASIC ONE (B1) + BIPHASIC TWO (B2)	Полуперманентное окрашивание волос «тон-в-тон» без осветления натуральной базы

ПРОПОРЦИИ СМЕШИВАНИЯ ПЕРМАНЕНТНОГО КРАСИТЕЛЯ INVOLVE 1:1,5

Краситель INVOLVE смешивается с окисляющей эмульсией INVOLVE в пропорции 1:1,5. Обратите внимание, что пропорция смешивания для суперосветляющей серии 11 ряда 1:2.

НАНЕСЕНИЕ:

Красящая смесь наносится на сухие волосы. При наличии большого количества стайлинга необходимо помыть голову шампунем по типу волос и высушить перед окрашиванием. Также допускается проводить процедуры по восстановлению волос.

ВРЕМЯ ВЫДЕРЖКИ ПЕРМАНЕНТНОГО КРАСИТЕЛЯ INVOLVE:

Стандартное время выдержки 35 минут. При осветлении волос более, чем на 2 уровня тона и закрашивании седины, время выдержки увеличивается на 10-15 минут.

По завершении времени выдержки тщательно эмульгируйте краситель на коже и волосах с небольшим количеством воды. После эмульгирования промойте волосы тёплой водой, затем шампунем MY THERAPY POST COLOR. Нанесите кондиционер или маску MY THERAPY POST COLOR и также смойте водой.

Мягкие окисляющие эмульсии предназначены для смешивания с красителем INVOLVE и средствами для обесцвечивания и мелирования волос, такими как голубой обесцвечивающий порошок BLEACHING POWDER BLUE и белый обесцвечивающий порошок BLEACHING POWDER WHITE.
В основе специальные блокирующие элементы, контролирующие развитие оксидантной активности в процессе нанесения.

ПОЛУПЕРМАНЕНТНЫЙ ПРОЯВИТЕЛЬ

1000 мл / **Арт. 91205**

INVOLVE BIPHASIC ONE (B1)

Содержит **1,5%** перекиси водорода, используется в качестве окисляющей эмульсии с красителем INVOLVE для полуперманентного окрашивания.

ПРЕДНАЗНАЧЕН ДЛЯ:

1. Пастельного тонирования. Пропорции смешивания 1:1,5 (например, 50 мл красителя INVOLVE + 75 мл полуперманентного проявителя BIPHASIC ONE).
2. Совместно с модификатором BIPHASIC TWO для окрашивания «тон-в-тон» без осветления натуральной базы. Пропорции смешивания 1:1:0,5 (например, 50 мл красителя INVOLVE + 50 мл полуперманентного проявителя BIPHASIC ONE + 25 мл модификатора BIPHASIC TWO).

СПОСОБ ПРИМЕНЕНИЯ:

Смешать крем-краску INVOLVE Moisturizing Permanent Color с полуперманентным проявителем INVOLVE Biphasic One в соотношении 1:1,5.

ВРЕМЯ ВЫДЕРЖКИ: 20 минут.

INVOLVE BIPHASIC TWO (B2)

МОДИФИКАТОР ДЛЯ ОКРАШИВАНИЯ ВОЛОС «ТОН-В-ТОН»

500 мл / **Арт. 91206**

Модифицирует перманентный краситель INVOLVE в полуперманентный. Специальные компоненты нейтрализуют аммоний, содержащийся в перманентном красителе и снижают активность перекиси водорода. Таким образом, общий уровень pH смеси становится более щадящий.

ПРЕДНАЗНАЧЕН ДЛЯ:

1. Окрашивания «тон-в-тон» без осветления натуральной базы. Используется совместно с полуперманентным проявителем BIPHASIC ONE.
2. Интенсивного тонирования с окисляющими эмульсиями CREAM DEVELOPER 3% и 6%.

АКТИВНЫЕ ИНГРЕДИЕНТЫ

BIO-КОМПЛЕКС в составе модификатора наполняет волосы питательными веществами и способствует поддержанию упругости и эластичности волоса.
Кроме того, комплекс содержит систему оптимальной фиксации цвета с UV-фильтром, которая защищает оттенок волос, усиливает яркость цвета и продлевает результат окрашивания.

Нежное **МАСЛО ШИ** обладает мощными смягчающими, увлажняющими, антисептическими, противовоспалительными и регенерирующими свойствами. Используется как смягчающий и увлажняющий компонент для волос и кожи головы.

СОК АЛОЕ ВЕРА обладает как смягчающими, так и увлажняющими свойствами, разглаживает поверхность кутикулы, притягивает и укрепляет влагу в клетках. Сок алоэ придаёт прекрасное кондиционирование, образуя полимерную плёнку на поверхности волос, тем самым разглаживая кутикулу и предотвращая спутывание локонов.

ПРЕДУПРЕЖДЕНИЕ:

- Прочитать инструкцию и следовать ей!
- Перед окрашиванием волос использовать подходящие перчатки
- Не использовать краситель для окрашивания бровей и ресниц
- Избегать попадания в глаза. В случае попадания немедленно промыть водой
- Красители для волос могут вызывать аллергические реакции. Рекомендуется выполнить предварительную пробу на чувствительность (тест-пробу)
- Красители не предназначены для использования лицами моложе 16 лет
- Наличие временных татуировок чёрной хной может увеличить риск аллергии
- Не окрашивать волосы, если у вас сыпь на лице или чувствительная кожа головы, раздражение или покраснение кожи
- Не использовать металлические ёмкости.

ПАЛИТРА INVOLVE

НАТУРАЛЬНЫЕ

1.0 Черный
Арт. 76001

3.0 Тёмный каштан
Арт. 76003

4.0 Натуральный каштан
Арт. 76004

5.0 Светлый каштан
Арт. 76005

6.0 Тёмный блондин
Арт. 76006

7.0 Блондин
Арт. 76007

8.0 Светлый блондин
Арт. 76008

9.0 Очень светлый блондин
Арт. 76009

10.0 Очень светлый блондин - плюс
Арт. 76010

НАТУРАЛЬНЫЕ ИНТЕНСИВНЫЕ

5.00 Интенсивный светлый каштан
Арт. 76500

6.00 Интенсивный тёмный блондин
Арт. 76600

7.00 Интенсивный блондин
Арт. 76700

8.00 Интенсивный светлый блондин
Арт. 76800

9.00 Интенсивный очень светлый блондин
Арт. 76900

НАТУРАЛЬНО-ПЕПЕЛЬНЫЕ

6.01 Натуральный тёмный пепельный блондин
Арт. 76601

7.01 Натуральный пепельный блондин
Арт. 76701

8.01 Натуральный светлый пепельный блондин
Арт. 76801

9.01 Натуральный очень светлый пепельный блондин
Арт. 76901

ПЕПЕЛЬНЫЕ

1.1 Черно-синий
Арт. 76011

5.1 Натуральный пепельный светлый каштан
Арт. 76051

7.1 Интенсивный пепельный блондин
Арт. 76071

8.1 Интенсивный светлый пепельный блондин
Арт. 76081

9.11 Очень светлый блондин интенсивный пепельный
Арт. 76911

10.1 Очень светлый блондин пепельный
Арт. 76101

10.11 Очень светлый блондин интенсивный
Арт. 761011

ПЕСОЧНЫЕ

6.03 Мех лесной норки
Арт. 76603

5.13 Кофе
Арт. 76513

6.13 Мокка
Арт. 76613

7.13 Натуральный Венге
Арт. 76713

8.13 Натуральный орех
Арт. 76813

МЕДНЫЕ

5.40 Светлый медный каштан
Арт. 76540

6.40 Темный медный блондин
Арт. 76640

7.40 Медный блондин
Арт. 76740

8.44 Интенсивный светлый медный блондин
Арт. 76844

9.44 Интенсивный очень светлый медный блондин
Арт. 76944

МЕДНО-ЗОЛОТИСТЫЕ

6.43 Темный медный золотистый блондин
Арт. 76643

7.43 Блондин медный золотистый
Арт. 76743

8.43 Светлый медный золотистый блондин
Арт. 76843

КРАСНЫЕ

5.66 Интенсивный красный светлый каштан
Арт. 76566

6.66 Интенсивный красный темный блондин
Арт. 76666

7.60 Красный блондин
Арт. 76760

8.64 Светлый красно-медный блондин
Арт. 76864

КРАСНО-ФИОЛЕТОВЫЕ

2.77 Черничный брюнет
Арт. 76277

3.67 Красно-фиолетовый тёмный каштан
Арт. 76367

7.67 Тициан
Арт. 76767

8.67 Красный Медичи
Арт. 76867

ФАНТАЗИЙНЫЕ

6.35 Арахис
Арт. 76635

6.23 Миндаль
Арт. 76623

7.84 Карамель
Арт. 76784

8.84 Светлый блондин солод
Арт. 76884

7.86 Перец
Арт. 76786

9.86 Туф
Арт. 76986

9.87 Гранит
Арт. 76987

8.26 Доломия
Арт. 76826

9.26 Роза пустыни
Арт. 76926

ГЛАМУРНЫЕ

8.27 Серебро
Арт. 76827

9.61 Пудровый
Арт. 76961

9.12 Хром
Арт. 76912

10.21 Титан
Арт. 761021

9.27 Мрамор
Арт. 76927

10.27 Кристалл
Арт. 761027

9.17 Платина
Арт. 76917

10.17 Жемчуг
Арт. 761017

9.16 Розовый кварц
Арт. 76916

10.16 Розовое золото
Арт. 761016

ШОКОЛАДНЫЕ

5.06 Черный Шоколад
Арт. 76506

4.35 Какао
Арт. 76435

4.51 Трюфель
Арт. 76451

5.51 Каштан
Арт. 76551

6.51 Джандуя
Арт. 76651

7.51 Фундук
Арт. 76751

БЕЖЕВЫЕ

5.2 Светлый каштан бежевый
Арт. 76052

6.2 Тёмный блондин бежевый
Арт. 76062

7.2 Блондин бежевый
Арт. 76072

8.2 Светлый блондин бежевый
Арт. 76082

9.2 Очень светлый блондин бежевый
Арт. 76092

МУСКАТНЫЕ

5.37 Кокос
Арт. 76537

6.37 Финик
Арт. 76637

7.37 Личи
Арт. 76737

8.37 Папайя
Арт. 76837

9.37 Маракуйя
Арт. 76937

МАКСИМАЛЬНО ОСВЕТЛЯЮЩИЕ

0.0 Нейтральный
Арт. 76000

11.0 Ультра-светлый натуральный блондин
Арт. 760110

11.1 Пепельный ультра-блондин
Арт. 76111

11.11 Полярный ультра блондин
Арт. 761111

11.16 Песочный ультра блондин
Арт. 761116

11.17 Ледяной ультра блондин
Арт. 761117

11.27 Скандинавский ультра блондин
Арт. 761127

КОРРЕКТОРЫ

0.1 Синий
Арт. 760001

0.11 Пепельный
Арт. 760011

0.17 Пепельно-фиолетовый
Арт. 760017

0.66 Красный
Арт. 760066

0.77 Фиолетовый
Арт. 760077

0.76 Фиолетово-красный
Арт. 760076

ЦВЕТОВОЙ КРУГ

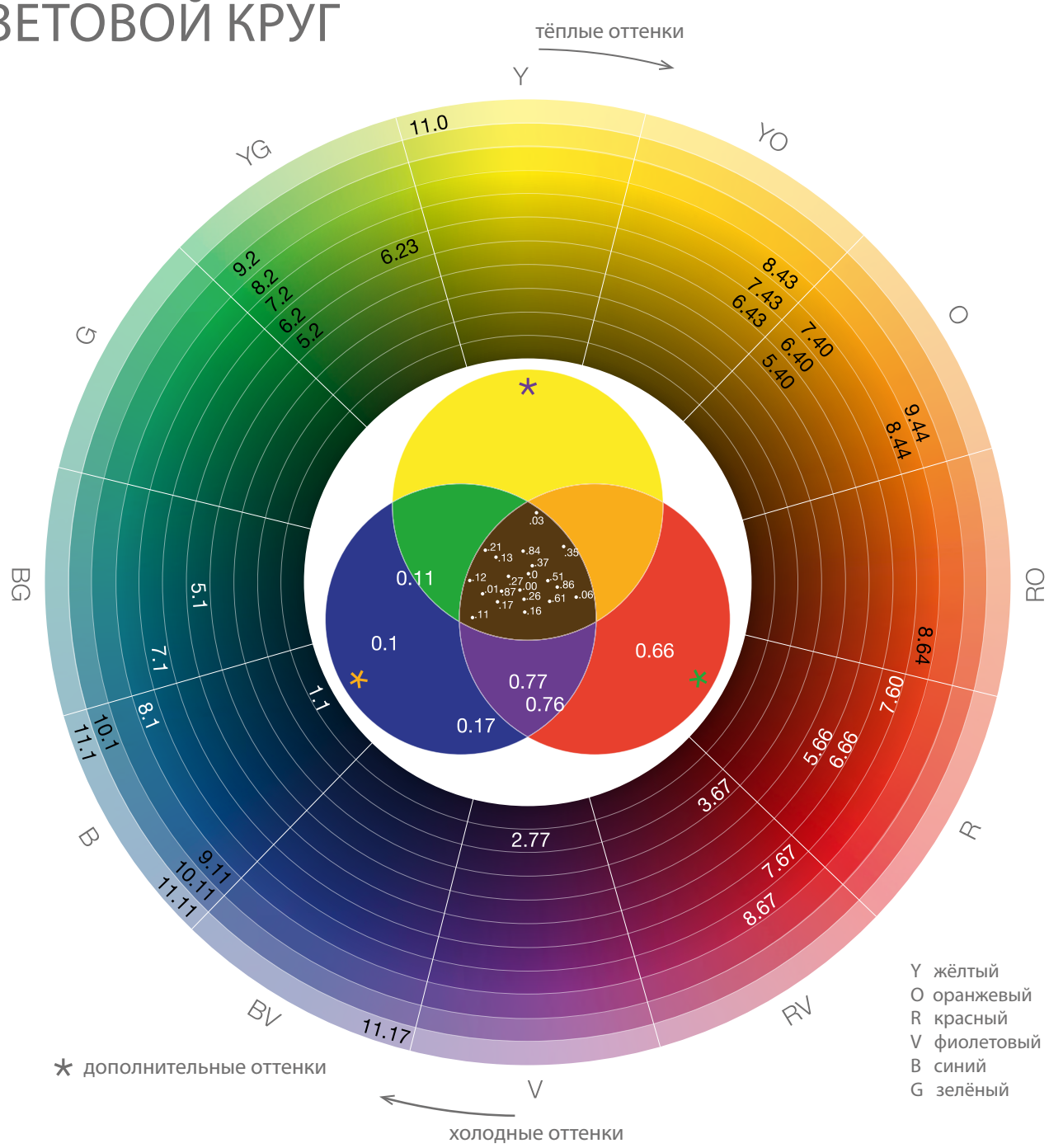

Y жёлтый
O оранжевый
R красный
V фиолетовый
B синий
G зелёный

* дополнительные оттенки

УРОВЕНЬ ТОНА		ФОН ОСВЕТЛЕНИЯ
Экстра светный блондин	10	Бледно-жёлтый
Очень светный блондин	9	Жёлтый
Светный блондин	8	Жёлто-оранжевый
Блондин	7	Оранжевый
Тёмный блондин	6	Оранжево-красный
Светлый каштановый	5	Красно-оранжевый
Каштановый	4	Красный
Тёмно-каштановый	3	Красно-коричневый
Коричневый	2	Коричневый
Чёрный	1	Чёрный

СПОСОБЫ ОКРАШИВАНИЯ

50 МЛ
крем-краски
INVOLVE

75 МЛ
INVOLVE
Biphasic One

ПЕРМАНЕНТНОЕ ОКРАШИВАНИЕ

- Смешать крем-краску INVOLVE Moisturizing Permanent Color и окисляющую эмульсию INVOLVE Cream Developer в соотношении 1:1,5 (например, 50 мл INVOLVE Color + 75 мл INVOLVE Cream Developer 3%, 6%, 9%, 12%).
  ВРЕМЯ ВЫДЕРЖКИ: 35минут.
- При окрашивании любого количества седины рекомендуется использование натуральных интенсивных оттенков с оксидом 6% или 9% в соотношении 1:1,5.
  ВРЕМЯ ВЫДЕРЖКИ: 45-50 минут.
- При окрашивании трудно поддающейся седины рекомендуется использование натуральных интенсивных оттенков и оксида 6% или 9% в соотношении 1:1 (например, 50 мл INVOLVE Color + 50 мл INVOLVE Cream Developer.
  ВРЕМЯ ВЫДЕРЖКИ: 45-50 минут.
- Для оттенков максимально осветляющей серии пропорция смешивания с оксигентом INVOLVE Cream Developer 12% – 1:2 (например, 50 мл INVOLVE Color 11.1 + 100 мл INVOLVE Cream Developer 12%).
  ВРЕМЯ ВЫДЕРЖКИ: 45 минут.

50 МЛ
крем-краски
INVOLVE

75 МЛ
INVOLVE
Biphasic One

ПОЛУПЕРМАНЕНТНОЕ ОКРАШИВАНИЕ

Смешать крем-краску INVOLVE Moisturizing Permanent Color и Biphasic One в соотношении 1:1,5 (например: 50 мл INVOLVE Color + 75 мл INVOLVE Biphasic One).
ВРЕМЯ ВЫДЕРЖКИ: 20 минут.

Осветление натуральной базы: на 1/2 тона.
Покрытие седого волоса – 50%.

50 МЛ
крем-краски
INVOLVE

50 МЛ
INVOLVE
Biphasic One

25 МЛ
INVOLVE
Biphasic Two

ПОЛУПЕРМАНЕНТНОЕ ОКРАШИВАНИЕ ВОЛОС «ТОН В ТОН» БЕЗ ОСВЕТЛЕНИЯ НАТУРАЛЬНОЙ БАЗЫ

Смешать крем-краску INVOLVE Moisturizing Permanent Color + 50 мл INVOLVE Biphasic One + 25 мл INVOLVE Biphasic Two
ВРЕМЯ ВЫДЕРЖКИ: 20 минут.

Не осветляет натуральную базу.
Покрытие седого волоса – 30%.

СРЕДСТВА ПОСЛЕ ОКРАШИВАНИЯ

ЛОСЬОН ДЛЯ СНЯТИЯ КРАСКИ С КОЖИ ГОЛОВЫ

200 мл / **Арт. 93108**

Лосьон COLOR REMOVER специально разработан для эффективного и деликатного удаления краски с кожи. Препарат работает только с кожей и не смывает краску с волос.
Специальный мягкий лосьон эффективно удаляет с кожи головы нежелательные пятна краски после завершения процесса окрашивания. Содержание касторового масла и лимонной кислоты в составе обеспечивает нежный уход за кожей. Идеально подходит для красителей COLOR VIVO, INVOLVE и CRAZY BLOND.

СПОСОБ ПРИМЕНЕНИЯ:

Нанесите продукт на необходимые участки с помощью ватного шарика, слегка протирая. После применения смойте остатки лосьона водой. Подходит для всех красителей бренда Kezy.

СЫВОРОТКА ВОССТАНАВЛИВАЮЩАЯ ДЛЯ ПОВРЕЖДЁННЫХ ВОЛОС **REPAIR SERUM FOR DAMAGED HAIR**

60 мл / **Арт. 95041**

Средство обеспечивает глубокую реконструкцию волос и ревитализацию кожи головы. Используется для восстановления после окрашивания и химической завивки. Защищает от воздействия негативных внешних факторов и устраняет последствия повреждений волос горячими инструментами. Снимает раздражение и поддерживает водный баланс кожи головы.

СПОСОБ ПРИМЕНЕНИЯ:

Нанести на вымытые и подсушенные полотенцем волосы и кожу головы. Оставить на 5-10 минут на волосах и сделать лёгкий массаж на коже головы. Бережно смыть водой.

СПЕЦИАЛЬНЫЕ ВОССТАНАВЛИВАЮЩИЕ **ЛОСЬОНЫ-СЫВОРОТКИ**

Лосьоны-сыворотки глубокого восстановления отличаются высокой концентрацией активных компонентов, направленных на мгновенный результат и пролонгированный эффект.

СПОСОБ ПРИМЕНЕНИЯ:

Нанести лосьон на вымытые и подсушенные полотенцем волосы, распределить по полотну. Выдержать 1-2 минуты, смыть водой.

10 x 10 мл / **Арт. 93036**

10 x 10 мл / **Арт. 93037**

10 x 10 мл / **Арт. 93038**

ОБЕСЦВЕЧИВАЮЩИЕ ПОРОШКИ

ОСВЕТЛЕНИЕ ВОЛОС ДО 7 ТОНОВ

Как правило, для осветления волос слабой и средней степени используются краски блонд-группы, а для высокой степени осветления применяется обесцвечивающий порошок, позволяющий осветлить волосы на 6-7 тонов.

В состав порошков входят обесцвечивающие компоненты нового поколения, оказывающие максимально мягкое воздействие на волосы, не повреждая их структуру.

ГУАРОВАЯ КАМЕДЬ — натуральный и безопасный компонент в средствах для обесцвечивания волос.

ГУАР — это природный полимер, смола тропического растения. Применяется как эмульгатор и стабилизатор. Обладает защитными свойствами. Создаёт гидролипидную плёнку, оберегая и укрепляя структуру волоса во время процедуры осветления. Придаёт эластичность и блеск. С помощью гуаровой камеди можно придать косметическим средствам любую желаемую консистенцию.

ГОЛУБОЙ ОБЕСЦВЕЧИВАЮЩИЙ ПОРОШОК **BLEACHING POWDER BLUE**

500 г / **Арт. 93115**

Обесцвечивающий порошок с гранулами голубого пигмента для нейтрализации жёлто-оранжевых бликов. Подходит для всех видов классического, креативного и максимального осветления и обесцвечивания.

Входящая в состав гуаровая камедь, создавая полимерную плёнку, обеспечивает надёжную защиту и предотвращает потерю влаги внутри волоса.

СПОСОБ ПРИМЕНЕНИЯ:

Смешать с окисляющей эмульсией 1,5%, 3%, 6%, 9% или 12% в пропорции 1:2. Возможно изменять пропорции смешивания в зависимости от вида работы. Время выдержки зависит от выбранного процента эмульсии и структуры обрабатываемых волос.
Максимальное время выдержки: 55 минут

БЕЛЫЙ ОБЕСЦВЕЧИВАЮЩИЙ ПОРОШОК **BLEACHING POWDER WHITE**

500 г / **Арт. 93106**

Обесцвечивающий порошок специально разработан для всех видов открытых техник осветления и обесцвечивания волос. Кремообразная консистенция и пластичная текстура обеспечивают равномерное нанесение смеси на волосы.

Входящая в состав гуаровая камедь, создавая полимерную плёнку, обеспечивает надёжную защиту и предотвращает потерю влаги внутри волоса.

СПОСОБ ПРИМЕНЕНИЯ:

Смешать с окисляющей эмульсией 1,5%, 3%, 6%, 9% или 12% в пропорции 1:2. Возможно изменять пропорцию смешивания в зависимости от вида работы.
Время выдержки зависит от выбранного процента эмульсии и структуры обрабатываемых волос. Максимальное время выдержки: 35 минут.

ПРАВИЛА ОБЕСЦВЕЧИВАНИЯ ВОЛОС

1. Проведите диагностику волос и кожи головы. Выберите оптимальный % окисляющей эмульсии.
2. Приготовьте обесцвечивающую смесь. Вымешайте смесь в течение 2-5 минут. Используйте небольшие дозы приготовленной смеси.
3. Обесцвечивающую смесь нужно готовить непосредственно перед нанесением.
4. Начинайте обесцвечивание с косметической базы, либо с самых тёмных зон.
5. Контролируйте процесс обесцвечивания визуально, время выдержки не должно превышать указанное время на упаковке.
6. Смешивать продукты разных марок для приготовления одной смеси недопустимо.
7. Не стоит использовать в работе металлические предметы.
8. Завершите процесс обесцвечивания специальными продуктами MY THERAPY POST COLOR

ТОНИРУЮЩИЕ МАСКИ

Обесцвечивание волос высокой степени влечет за собой последующее тонирование, которое благотворно отражается на их состоянии. Они становятся более гладкими, блестящими, шелковистыми, а также приобретают красивый оттенок. Продлить новый цвет волос помогут тонирующие маски из линейки MAGIC LIFE — оттеночные средства, позволяющие усиливать яркость цвета, а также корректировать тон и продлевать результат окрашивания. Биопептидный комплекс в составе наполняет волосы питательными веществами и способствует поддержанию упругости и эластичности.

Тонирующие маски MAGIC LIFE обладают возможностью оптимальной фиксации цвета благодаря входящим в состав UV-фильтрам, способствующим защите оттенка волос и продолжительному тонирующему эффекту. Усиливают яркость цвета, продлевая результат окрашивания и придавая глянцевый блеск.

СПОСОБ ПРИМЕНЕНИЯ:

Нанести маску на чистые влажные волосы. Расчесать пряди редким гребнем. Выдержать 3-10 минут в зависимости от желаемой насыщенности цвета. Смыть водой и уложить волосы обычным способом.

UV-ФИЛЬТРЫ

Наличие UV-фильтров в косметике для волос — большой плюс. Волосы будут искриться, а надломы будут «маскироваться» оптическим обманом. Основное преимущество этих компонентов в том, что они имеют твёрдую стойкую структуру и не вступают в реакцию с другими химическими элементами (при добавлении их в косметику). Кроме того, именно по этой причине UV-блокаторы не впитываются в кожу и, соответственно, не вызывают аллергии.

ХИМИЧЕСКАЯ ЗАВИВКА

KEZY ИДЕТ В НОГУ СО ВРЕМЕНЕМ И ПРЕДЛАГАЕТ ТОЛЬКО ПЕРВОКЛАССНЫЕ СОСТАВЫ ДЛЯ ХИМИЧЕСКОЙ ЗАВИВКИ ВОЛОС

Красивые кудри любой формы и величины, которые держатся несколько месяцев — результат процедуры, известной как химическая завивка волос. Она в моде уже несколько десятилетий подряд. За это время изменилось качество составов, добавились новые разновидности бигудей и способы накручивания прядей.

ONE CURL

ONE CURL MILD SEMI-PERMANENT WAVE

250 мл / **Арт. 93107**

ПОЛУПЕРМАНЕНТНАЯ ДЕЛИКАТНАЯ ХИМИЧЕСКАЯ ЗАВИВКА С СЕРИЦИНОМ И ЭКСТРАКТОМ ФИАЛКИ

Деликатная химическая завивка с экстрактом фиалки и протеинами шёлка в составе идеально подходит для создания прикорневого объёма и мягких естественных локонов без эффекта «отросших корней». Благодаря серицину завиток приобретает упругость и эластичность.
Средство открывает новые возможности работы с химическими продуктами и позволяет добиться по-настоящему натурального результата.

СПОСОБ ПРИМЕНЕНИЯ:

1. Волосы вымыть шампунем по типу волос, по необходимости сделать процедуру по восстановлению, учитывая состояние волос.
2. С помощью полотенца удалить лишнюю влагу.
3. Накрутить волосы на выбранный диаметр коклюшки. Перед накручиванием на коклюшки волосы нельзя обрабатывать составом для химической завивки.
4. После накручивания волос нанести лосьон ONE CURL, распределив на каждую коклюшку, начиная от шеи.
5. Время выдержки составляет от 7 до 20 минут. Не рекомендуется превышать указанное время действия, иначе можно значительно повредить структуру волос.
6. По истечении времени воздействия накрученные на коклюшки волосы тщательно промыть теплой водой от 3 (в случае применения бустера) до 10 минут (без использования бустера).
7. Промыв волосы, обработать их продуктами для нейтрализации и стабилизации химической реакции (шампунь My Therapy Post Color + кондиционер или маска My Therapy Post Color).
8. Выполните желаемую укладку.

ONE CURL BOOSTER

500 мл / **Арт. 93034**

СОСТАВ ДЛЯ УСИЛЕНИЯ ЭФФЕКТА ПОЛУПЕРМАНЕНТНОЙ ХИМИЧЕСКОЙ ЗАВИВКИ

Состав специально создан для усиления действия химической завивки ONE CURL и значительно продлевает эффект превосходной формы.
Благодаря входящему в состав натуральному экстракту шиповника завитки приобретают упругость, а молочная кислота способствует повышению эластичности волос.
Не требует дополнительного разбавления и полностью готов к применению.

СПОСОБ ПРИМЕНЕНИЯ:

1. Тщательно промыть волосы проточной водой в течение 3-х минут, не снимая коклюшки.
2. Налить в миску фиксатор, чистой губкой вспенить состав и равномерно нанести на все коклюшки.
3. Время воздействия фиксатора от 2 до 5 минут.
4. Аккуратно снять все коклюшки, начиная с нижней затылочной зоны, повторно нанести фиксаж и оставить его на волосах ещё на 2-3 минуты.
5. Промыв волосы, обработать их продуктами для нейтрализации и стабилизации химической реакции (шампунь My Therapy Post Color + кондиционер или маска My Therapy Post Color).
6. Выполнить желаемую укладку.

РЕЗУЛЬТАТ:

- Отличный результат с натуральным эффектом
- Максимальная защита волос и кожи головы во время процедуры
- «Естественная волна» на натуральных и окрашенных волосах
- Удобная система нанесения в виде спрея

АКТИВНЫЕ ИНГРЕДИЕНТЫ В СОСТАВЕ

ЦИСТЕИН, ЭКСТРАКТ ФИАЛКИ И СЕРИЦИН (ШЁЛК)

ПОЛЕЗЫЕ СВОЙСТВА ЭКСТРАКТА ФИАЛКИ

Фиалка содержит природные фитоэстрогены, поэтому её использование в косметике благотворно влияет на состояние кожи. Она помогает скорейшему восстановлению кожи после вредных внешних воздействий и последствий стресса. Фиалка обладает противовоспалительным, противоаллергическим, смягчающим и заживляющим действием.

ЦИСТЕИН — серосодержащая аминокислота, входит в состав белков и пептидов, играет важную роль в процессах формирования тканей кожи.

PERMA

БЕРЕЖНАЯ ПЕРМАНЕНТНАЯ ЗАВИВКА ДЛЯ ИДЕАЛЬНЫХ ЛОКОНОВ

СРЕДСТВО ДЛЯ ПЕРМАНЕНТНОЙ ЗАВИВКИ PERMA — бережная перманентная завивка для идеальных локонов, позволяющая придать прямым волосам волнистую форму на довольно продолжительный срок.

В состав средства входят тиоорганические соединения, протеины шёлка, кондиционирующие полимеры, аминокислоты. Аминокислоты и протеины шёлка надёжно удерживают влагу внутри волоса, поддерживают упругость завитков и обеспечивают равномерное распределение ухаживающих компонентов.
Полимер — высокомолекулярное соединение, относится к органическим соединениям (белки, нуклеиновые кислоты, полисахариды).
Аминокислоты — органические соединения, из которых построены все белки. Улучшают защитную и барьерную функцию волос и кожи головы.

СОСТАВ PERMA 1

1000 мл / **Арт. 90040**

СРЕДСТВО ДЛЯ ПЕРМАНЕНТНОЙ ЗАВИВКИ НАТУРАЛЬНЫХ И ТРУДНОПОДДАЮЩИХСЯ ЖЁСТКИХ ВОЛОС

СПОСОБ ПРИМЕНЕНИЯ:

Нанести выбранный состав на вымытые и влажные волосы, накрученные на бигуди.
Время выдержки: 8-15минут.
Тщательно промыть тёплой водой в течение 3 минут.
Отжать лишнюю влагу полотенцем, нанести фиксаж «Fix».
Время выдержки: 5-8 минут.

СОСТАВ PERMA 2

1000 мл / **Арт. 90041**

СРЕДСТВО ДЛЯ ПЕРМАНЕНТНОЙ ЗАВИВКИ ОКРАШЕННЫХ ВОЛОС

Перманентная завивка для чётких и стойких локонов.
Протеины шёлка увлажняют и защищают волосы, обволакивая их невидимой плёнкой. Кондиционирующие полимеры уменьшают риск повреждения волос.

СПОСОБ ПРИМЕНЕНИЯ:

Нанести выбранный состав на вымытые и влажные волосы, накрученные на бигуди.
Время выдержки: 8-12 минут.
Тщательно промыть тёплой водой в течение 3 минут.
Отжать лишннюю влагу полотенцем, нанести фиксаж «Fix».
Время выдержки: 5-8 минут.

PERMA FIX

1000 мл / **Арт. 90042**

УНИВЕРСАЛЬНОЕ НЕЙТРАЛИЗУЮЩЕЕ СРЕДСТВО ДЛЯ ПЕРМАНЕНТНОЙ ЗАВИВКИ ВОЛОС

Средство для завершающего этапа химической завивки волос. Обеспечивает стабилизацию образовавшегося на волосах завитка и возвращает внутреннюю структуру волоса в прежнее состояние. Не требует дополнительного разбавления и полностью готов к применению.
Кератиновые аминокислоты укрепляют структуру волос, восстанавливают естественный гидробаланс.
Специальный комплекс восполняет минеральный состав волоса, особенно на поврежденных участках. Восстанавливает необходимый структурный баланс.

СПОСОБ ПРИМЕНЕНИЯ:

Нанести PERMA Fix и оставить на 5 минут. Деликатно снять бигуди и снова нанести PERMA Fix. Оставить еще на 5 минут и затем тщательно промыть теплой водой в течение 3 минут.

ОСНОВНЫЕ ПРЕИМУЩЕСТВА ХИМИЧЕСКОЙ ЗАВИВКИ

- Красивые кудри любой формы и величины, которые держатся несколько месяцев;
- В моде уже несколько десятилетий подряд;
- Меняет причёску, а вместе с ней и весь имидж;
- Подходит волосам любой длины;
- Имеет множество вариаций;
- Сокращает время ежедневной укладки — при минимальных усилиях причёска смотрится великолепно.

ОСНОВНЫЕ ПРАВИЛА ХИМИЧЕСКОЙ ЗАВИВКИ

- Химическую завивку можно производить на любых волосах: тонких, жёстких, обычных, окрашенных, частично осветлённых.
- Стойкость химической завивки зависит от следующих факторов:
  - выбранного препарата для химической завивки;
  - величины коклюшек (крупные коклюшки — лёгкий завиток, мелкие коклюшки — крутой завиток);
  - состояния волос;
  - времени действия состава для химической завивки на волосы.
- При выполнении химической завивки необходимо строго соблюдать все рекомендации, которые даёт производитель (нанесение, время выдержки).
- Перед проведением химической завивки необходимо провести тест на устойчивость волоса к химическому воздействию: небольшую прядь смочить раствором для химической завивки, через несколько минут расчесать и попробовать их на разрыв.
- При процедуре химической завивки категорически запрещается пользоваться металлическими сосудами, расчёсками и бигудями (снижается завивающее действие).
- Во время работы необходимо следить, чтобы флакон был плотно закрыт, так как соприкосновение препарата с воздухом ослабляет его завивающее действие.
- Категорически запрещается применение сушильных аппаратов для подогрева волос с целью ускорения образования завитка.
- Во избежание раздражения кожи рук и порчи ногтей у мастеров-парикмахеров химическую завивку следует производить только в перчатках.
- При наличии на коже головы ссадин, царапин или раздражений, завивку делать не рекомендуется.

ONE CURL

perma

ОСНОВНЫЕ ЭТАПЫ ХИМИЧЕСКОЙ ЗАВИВКИ

1. Волосы вымыть шампунем по типу волос, сделать необходимое восстановление (учитывать состояние волос).
2. С помощью полотенца отжать лишнюю влагу.
3. Накрутить волосы. Перед накручиванием на коклюшки волосы нельзя обрабатывать составом для химической завивки.
4. Систему накручивания выбрать в зависимости от желаемого результата.
5. Надеть перчатки для нанесения раствора.
6. Лоб, виски и шею смазать кремом по краевой линии роста волос.
7. Свернуть тонкое полотенце жгутом и обвязать вокруг головы, чтобы защитить кожу от стекающего раствора.
8. После накручивания волос на коклюшки основательно нанести (смочить) раствором каждую коклюшку, начиная от шеи.
9. Определить время выдержки соответственно структуре волос. Выдержать время. Нельзя превышать указанное время действия, иначе можно значительно повредить структуру волос!
10. По истечении времени действия накрученные на коклюшки волосы тщательно промыть тёплой водой в течение 2-3 минут (не снимая коклюшек и перчаток).
11. С помощью полотенца аккуратно отжать лишнюю влагу.
12. Вылить в миску пенный фиксатор (Fix) или BOOSTER, чистой губкой вспенить состав и равномерно нанести на все коклюшки.
13. Фиксаж оставить на 5 минут.
14. Аккуратно снять все коклюшки, начиная с нижней затылочной зоны, нанести оставшийся фиксаж на волосы и оставить его на волосах ещё на 3-5 минут.
15. Тщательно промыть волосы проточной водой.
16. Промыв волосы, обработайте их продуктами для нейтрализации и стабилизации волос POST COLOR линии MY THERAPY.
17. Затем уложите волосы по задуманной модели.

ВАЖНО!

1. Для правильного выбора оптимального продукта перед началом химической завивки мастер должен провести диагностику структуры и состояния волос.
2. Если волосы изначально ослаблены или повреждены, то в процессе завивки дополнительно применяются специальные процедуры для глубокого структурного восстановления волос.
3. На конечный результат химической завивки влияет качество и текстура волос.
4. После химической завивки рекомендуется использовать увлажняющие и восстанавливающие продукты по уходу за волосами. Для текстурирования возможно использовать различные продукты стайлинга.

УХОД ПОСЛЕ ОКРАШИВАНИЯ
MY THERAPY POST COLOR

После процедуры обесцвечивания, окрашивания или химической завивки волосы нуждаются в качественном профессиональном комплексом уходе.
Средства из линии ухода MY THERAPY POST COLOR обеспечат должное восстановление и интенсивное питание после любой процедуры.
Линия создана на основе специального защитного комплекса, в состав которого входят компоненты, обладающие вяжущими и стабилизирующими уровень pH свойствами. Продукты POST COLOR эффективно восстанавливают гидробаланс и обеспечивают полноценный уход, укрепляя волосы изнутри.
Линия используется для стабилизации косметического цвета, устранения раздражения и покраснения кожи, а также для насыщения волос питательными веществами.

ОБРАТИТЕ ВНИМАНИЕ!
Линия POST COLOR рекомендуется к применению после проведения процедуры окрашивания, обесцвечивания или химической завивки не более 14 дней.
Для того, чтобы тщательно подготовить волосы к этим процессам, мы рекомендуем использовать специальные восстанавливающие процедуры, разработанные нашими технологами и позволяющими сохранить качество волос и улучшить их состояние.

POST COLOR SHAMPOO
ШАМПУНЬ ПОСЛЕ ОКРАШИВАНИЯ

30 мл / **Арт. 93206**
250 мл / **Арт. 93020**
1000 мл / **Арт. 93030**

Деликатный шампунь для стабилизации косметического цвета, обогащённый экстрактом сочного граната и специализированным защитным комплексом. Эффективно устраняет излишки красящих веществ с волос и кожи головы, снимает раздражение и стабилизирует уровень pH. Придаёт волосам насыщенный блеск, мягкость и ухоженный внешний вид.

СПОСОБ ПРИМЕНЕНИЯ:
Нанесите небольшое количество шампуня на влажные волосы. Массирующими движениями распределите шампунь по волосам, затем смойте водой. При необходимости повторите процедуру.

POST COLOR CONDITIONER
КОНДИЦИОНЕР ПОСЛЕ ОКРАШИВАНИЯ

30 мл / Арт. 93207
250 мл / Арт. 93021
1000 мл / Арт. 93031

Кондиционер для стабилизации косметического цвета, обогащённый экстрактом сочного граната и специализированным защитным комплексом, надёжно защищающим цвет. Фиксирует пигменты цвета, гарантирует мягкость и интенсивное увлажнение как окрашенных, так и химически обработанных волос. Укрепляет структуру волос и усиливает блеск.

СПОСОБ ПРИМЕНЕНИЯ:
Равномерно нанесите кондиционер на предварительно вымытые и подсушенные полотенцем волосы. Распределите с помощью гребня по всей длине. Оставьте на 3-5 минут, после чего тщательно смойте водой.

NEUTRALIZING SHAMPOO
ШАМПУНЬ, НЕЙТРАЛИЗУЮЩИЙ ЖЕЛТИЗНУ

30 мл / Арт. 93208
250 мл / Арт. 93022
1000 мл / Арт. 93039

Шампунь мягкого действия с активным фиолетовым пигментом эффективно нейтрализует нежелательные жёлтые нюансы, поддерживая холодные оттенки блонд.
Обеспечивает деликатное очищение, дополнительный уход и сияние. Придаёт волосам шелковистую мягкость и живой блеск.

СПОСОБ ПРИМЕНЕНИЯ:

Нанесите небольшое количество шампуня на влажные волосы. Массирующими движениями распределите шампунь по волосам, затем смойте водой. При необходимости повторите процедуру.

POST COLOR MASK
СТАБИЛИЗИРУЮЩАЯ МАСКА

500 мл / **Арт. 93029**

Тающая маска с экстрактом граната и маслом арганы обеспечивает стабилизацию кислотного pH баланса после окрашивания и обесцвечивания волос.
Бережно запечатывает кутикулу, предотвращая вымывание цветовых пигментов. Волосы приобретают эластичность, плотность и здоровый блеск по всей длине.

АКТИВНЫЕ ИНГРЕДИЕНТЫ В СОСТАВЕ

ЭКСТРАКТ ГРАНАТА В СОСТАВЕ

является отличным помощником не только для ухода за кожей головы, но и для поддержания красоты волос, ведь он обладает массой полезнейших свойств.
Это природный витаминно-минеральный комплекс. Дубильные вещества, содержащиеся в экстракте граната, имеют вяжущие свойства и способствуют стабилизации pH. Экстракт глубоко увлажняет и восстанавливает эластичность волос.
Помимо того, экстракт граната является ещё и мощным естественным UV-фильтром. Если сравнивать гранат со всеми остальными плодами, то он содержит наибольшее количество антиоксидантов, устраняющих свободные радикалы и помогающих уберечь клетки от разрушения.
Получаемые из гранатов активные ингредиенты обеспечивают коже головы эффективную и естественную защиту от пагубного воздействия солнечных лучей и ветра, а также от негативного влияния всевозможных средств для укладки волос.

АМИНОКИСЛОТЫ РИСА

растительный протеин. Создаёт защитную плёнку и способствует восстановлению и разглаживанию волос по всей длине.

АРГАНОВОЕ МАСЛО

богатый источник комплекса веществ: витаминов А и Е, жирных кислот Омега-6. Обладает тонизирующим, увлажняющим и защищающим от внешних воздействий свойствами.

УНИВЕРСАЛЬНЫЕ ПРОДУКТЫ ДЛЯ ИДЕАЛЬНОГО ЗАВЕРШЕНИЯ ОБРАЗА

СРЕДСТВА СТАЙЛИНГА ОТ **KEZY**

Какую бы процедуру вы не выбрали, будь то окрашивание или химическая завивка, укладка — самый важный и завершающий этап идеального образа. Подчеркнуть текстуру прически и придать волосам ухоженный внешний вид помогут средства из линейки стайлинга от KEZY.

MAGICLIFE

Линия MAGIC LIFE STYLING создана на основе уникальной комбинации компонентов, обеспечивающих создание фиксирующего результата, которые максимально защищают волосы от вредного воздействия внешней среды.

ФЛЮИД ДЛЯ СОЗДАНИЯ ЛОКОНОВ
FLUID FOR CREATING CURLY LOCKS

200 мл / **Арт. 95034**

Лёгкий флюид контролирует, придаёт чёткую форму и структурированность волосам, укрощая непослушные локоны. Идеально подойдёт как для творческого стайлинга, так и для создания классических причёсок. Обеспечивает надёжную фиксацию, не пересушивая волосы. Придаёт дополнительный блеск, шелковистость и ненавязчивый приятный аромат.

СПОСОБ ПРИМЕНЕНИЯ:

Возьмите необходимое количество продукта в зависимости от длины и типа волос. Равномерно распределите на подсушенные полотенцем волосы и приступайте к укладке.

ЛАК СИЛЬНОЙ ФИКСАЦИИ ДЛЯ ОБЪЁМА **STRONG VOLUMIZING HAIRSPRAY**

300 мл / **Арт. 95037**

Лак без газа направленного действия для безупречной сильной фиксации. «Эффект памяти формы» и ухаживающая экологичная формула превосходно защищают причёску даже в условиях повышенной влажности. Мгновенно высыхает, не склеивает и не утяжеляет волосы, придаёт образу законченный внешний вид. Не оставляет следов матового налета, легко смывается шампунем.

СПОСОБ ПРИМЕНЕНИЯ:

Держите баллон в вертикальном положении, распылите на влажные или сухие волосы с расстояния около 25 см.

АКТИВНЫЕ ИНГРЕДИЕНТЫ

ГУАР
природный полимер, смола тропического растения. Гуаровая камедь создаёт защитную полимерную плёнку, обеспечивает надёжную защиту и предотвращает потерю влаги внутри волоса.

ПАНТЕНОЛ
лекарственное средство, витамин группы В. Обладает мощным регенерирующим свойством. Защищает волосы от воздействия UV-лучей.

АРГАНОВОЕ МАСЛО
богатый источник комплекса веществ: витаминов А и Е, жирных кислот Омега - 6. Обладает тонизирующим, увлажняющим и защищающим от внешних воздействий свойствами.

КАСТОРОВОЕ МАСЛО
источник содержания комплекса кислот, витаминов категорий Е и А, минералов. Обладает устойчивостью к высоким температурам и помогает удержать влагу внутри волоса.

the ENDING project

МОДЕЛИРУЮЩИЙ МУСС ДЛЯ ОБЪЁМА И ФИКСАЦИИ **INCREASE STRONG**

300 мл / **Арт. 90003**



Лёгкий мусс для создания укладки придаёт волосам объём и обеспечивает надёжную долговременную фиксацию. Гарантирует причёске блеск и эластичность, выгодно подчёркивая её текстуру и расставляя акценты. Обеспечивает естественную подвижность прядей. Легко смывается шампунем, не склеивает и не утяжеляет волосы.

СПОСОБ ПРИМЕНЕНИЯ:

Встряхнуть флакон, направляя вниз. Равномерно распределить гребнем по вымытым просушенным волосам. Не смывать. Выполнить желаемую укладку.

ПРОЦЕДУРА
СИЛА КОЛЛАГЕНА

РАЗРАБОТАНА ДЛЯ ИСТОНЧЁННЫХ И ЛИШЁННЫХ ОБЪЁМА ВОЛОС

МОРСКОЙ КОЛЛАГЕН В СОСТАВЕ ПРОДУКТОВ ПОЗВОЛЯЕТ:

1. Увеличить плотность и объём волос
2. Мгновенно уплотнить волосяную структуру для придания объёма истончённым волосам
3. Придать глянцевый блеск волосам

ИДЕАЛЬНО ДЛЯ ЛОМКИХ, КУДРЯВЫХ, НЕПОСЛУШНЫХ, ИСТОНЧЁННЫХ, ПОТЕРЯВШИХ ВЛАГУ И ОБЪЁМ ВОЛОС

ИСПОЛЬЗУЕМЫЕ КОСМЕТИЧЕСКИЕ СРЕДСТВА ЛИНИИ MY THERAPY VOLUME COLLAGEN И MY THERAPY PROTEIN LOTION:

1. Шампунь для придания объёма с коллагеном MY THERAPY VOLUMIZING
2. Лосьон протеиновый MY THERAPY PROTEIN LOTION
3. Маска для объёма волос с морским коллагеном MY THERAPY VOLUMIZING MASK
4. Спрей для объёма волос с морским коллагеном MY THERAPY VOLUMIZING SPRAY

ЭТАПЫ ВЫПОЛНЕНИЯ ПРОЦЕДУРЫ:

1. Тщательно вымыть голову шампунем для придания объёма с морским коллагеном MY THERAPY VOLUMIZING SHAMPOO 2 раза. Удалить лишнюю влагу полотенцем.
2. Нанести на длину волос лосьон протеиновый MY THERAPY PROTEIN LOTION. Выдержать 2-3 минуты. Не смывать!
3. Разделить волосы на сегменты, нанести попрядно маску для объёма волос с морским коллагеном MY THERAPY VOLUMIZING MASK, проработать разглаживающими движениями. Выдержать 5-10 минут и смыть водой. Удалить лишнюю влагу полотенцем.
4. Распылить несмываемый спрей для объёма волос с морским коллагеном MY THERAPY VOLUMIZING SPRAY по всей длине волос.
5. Нанести продукты стайлинга и приступить к укладке.

РЕЗУЛЬТАТ:

- Волосы уплотняются, становятся эластичными и объёмными.
- Увлажнение структуры волос изнутри.
- Идеально дисциплинирует кудрявые и непослушные волосы.

ПРОЦЕДУРУ РЕКОМЕНДУЕТСЯ ВЫПОЛНЯТЬ 1 РАЗ В 10-12 ДНЕЙ

ПРОЦЕДУРА МАГИЯ БЛОНДА

РАЗРАБОТАНА ДЛЯ СВЕТЛЫХ И ОБЕСЦВЕЧЕННЫХ ВОЛОС

БЛАГОДАРЯ УНИКАЛЬНОЙ ФОРМУЛЕ БУФЕРНОГО КОМПЛЕКСА И ПРИРОДНЫХ КОМПОНЕНТОВ ПРОЦЕДУРА:

1. Создаёт надёжную защиту ослабленных волос
2. Питает и восстанавливает светлые и обесцвеченные волосы
3. Придаёт мерцающий оттенок, гладкость и блеск

ИДЕАЛЬНА ДЛЯ СВЕТЛЫХ И ОБЕСЦВЕЧЕННЫХ, ПОВРЕЖДЁННЫХ ВОЛОС С ЦЕЛЬЮ ВОССТАНОВЛЕНИЯ И ПОДДЕРЖАНИЯ ЦВЕТА

ИСПОЛЬЗУЕМЫЕ КОСМЕТИЧЕСКИЕ СРЕДСТВА ЛИНИИ MAGIC LIFE BLOND HAIR:

1. Шампунь укрепляющий для светлых обесцвеченных волос ENERGIZING SHAMPOO FOR BLOND AND BLEACHED HAIR
2. Сыворотка восстанавливающая для поврежденных, светлых, ломких волос REPAIR SERUM FOR DAMAGED HAIR
3. Жемчужная маска для светлых волос PEARL MASK FOR BLOND HAIR
4. Серебряная маска для окрашенных или осветлённых волос SILVER MASK FOR COLORED OR BLEACHED HAIR
5. Спрей двухфазный для увлажнения и защиты PROTECTIVE MOISTURIZING BIPHASIC SPRAY
6. Спрей против желтизны несмываемый с протеинами ANTI-YELLOW SPRAY WITHOUT RINSING

ЭТАПЫ ВЫПОЛНЕНИЯ ПРОЦЕДУРЫ:

1. Тщательно вымыть голову шампунем ENERGIZING SHAMPOO FOR BLOND AND BLEACHED HAIR 2 раза. Удалить лишнюю влагу полотенцем.
2. Нанести на длину влажных волос и кожу головы лёгкими массирующими движениями сыворотку REPAIR SERUM FOR DAMAGED HAIR. Прочесать гребнем. Не смывать!
3. Распределить волосы на сегменты, нанести жемчужную маску для светлых волос PEARL MASK FOR BLOND HAIR или серебряную маску для окрашенных волос SILVER MASK FOR COLORED OR BLEACHED HAIR с помощью разглаживающих движений. Выдержать 5-7 минут.
4. Промыть волосы водой без применения шампуня. Удалить лишнюю влагу полотенцем.
5. Нанести на влажные волосы спрей двухфазный PROTECTIVE MOISTURIZING BIPHASIC SPRAY. Не смывать!
6. Нанести финишный спрей антижёлтый ANTI-YELLOW SPRAY WITHOUT RINSING. Не смывать!
7. Нанести продукты стайлинга и приступить к укладке.

РЕЗУЛЬТАТ:

- Питание и восстановление структуры светлых и обесцвеченных волос.
- Плотность, гладкость, блеск.
- Возвращение эластичности и жизненного тонуса.
- Лёгкость расчёсывания.
- Пролонгирование полученного в процессе окрашивания желаемого оттенка волос.

ПРОЦЕДУРУ РЕКОМЕНДУЕТСЯ ВЫПОЛНЯТЬ 1 РАЗ В 7 ДНЕЙ

ПРОЦЕДУРА
БИО-КЕРАТИН. ЭКСТРЕМАЛЬНОЕ ВОССТАНОВЛЕНИЕ

РАЗРАБОТАНА ДЛЯ РЕКОНСТРУКЦИИ ПОВРЕЖДЁННЫХ ВОЛОС

БЛАГОДАРЯ ИННОВАЦИОННОЙ ФОРМУЛЕ ГИДРОЛИЗИРОВАННОГО КЕРАТИНА ПРОЦЕДУРА:

1. Восстанавливает и укрепляет структуру повреждённых волос
2. Придаёт жизненную силу и здоровый внешний вид
3. Глубоко питает и обеспечивает прочность волосам

ИДЕАЛЬНА ДЛЯ ОКРАШЕННЫХ, ИСТОНЧЁННЫХ И ПОВРЕЖДЁННЫХ ВОЛОС С ЦЕЛЬЮ ВОССТАНОВЛЕНИЯ ИХ БЕЛКОВОГО СОСТАВА, ВЫРАВНИВАНИЯ СТРУКТУРЫ И ЗДОРОВОГО ВНЕШНЕГО ВИДА

ИСПОЛЬЗУЕМЫЕ КОСМЕТИЧЕСКИЕ СРЕДСТВА ЛИНИИ MY THERAPY REMEDY KERATIN:

1. Шампунь реструктурирующий с кератином MY THERAPY RESTRUCTURING SHAMPOO
2. Восстанавливающий флюид с кератином MY THERAPY RESTRUCTURING ESSENCE
3. Маска восстанавливающая с кератином MY THERAPY RESTRUCTURING MASK
4. Спрей реструктурирующий и разглаживающий с кератином MY THERAPY RESTRUCTURING SPRAY
5. Сыворотка с кератином MY THERAPY RESTRUCTURING SERUM

ЭТАПЫ ВЫПОЛНЕНИЯ ПРОЦЕДУРЫ:

1. Тщательно вымыть голову реструктурирующим шампунем MY THERAPY RESTRUCTURING SHAMPOO 2 раза. Удалить лишнюю влагу полотенцем.
2. Нанести на длину волос восстанавливающий флюид с кератином MY THERAPY RESTRUCTURING ESSENCE (ампула). Выдержать 2-3 минуты. Не смывать!
3. Разделить волосы на сегменты, нанести попрядно восстанавливающую маску с кератином MY THERAPY RESTRUCTURING MASK, проработать вбивающими разглаживающими движениями. Не смывать!
4. Попрядно распылить реструктурирующий и разглаживающий спрей с кератином MY THERAPY RESTRUCTURING SPRAY по всей длине волос, проработать волосы разглаживающими движениями. Выдержать 30 сек. Смыть водой и удалить излишнюю влагу полотенцем.
5. Нанести сыворотку с кератином MY THERAPY RESTRUCTURING SERUM (1-2 нажатия). Распределить по длине волос. Не смывать!
6. Нанести продукты стайлинга и приступить к укладке.

РЕЗУЛЬТАТ:

- Восстановление структуры волос изнутри.
- Волосы уплотняются, становятся упругими и объёмными.
- Возвращение волосам энергии и жизненного тонуса.
- Волосы не путаются и надолго сохраняют укладку.
- Идеально подходит для подготовки волос к химическим процедурам.

ПРОЦЕДУРУ РЕКОМЕНДУЕТСЯ ВЫПОЛНЯТЬ 1 РАЗ В 12-14 ДНЕЙ

ПРОЦЕДУРА
ГИАЛУРОНОВОЕ ВОССТАНОВЛЕНИЕ
РАЗРАБОТАНА ДЛЯ ОБЕЗВОЖЕННЫХ ВОЛОС

БЛАГОДАРЯ КОМПЛЕКСУ ГЛУБОКОГО УВЛАЖНЕНИЯ С ТОНИЗИРУЮЩИМ И ОМОЛАЖИВАЮЩИМ ДЕЙСТВИЕМ С ЛЁГКОЙ И НЕВЕСОМОЙ ТЕКСТУРОЙ ПРОЦЕДУРА:

1. Восполняет гидробаланс волос
2. Возвращает эластичность и жизненный тонус
3. Устраняет ломкость и тусклость волос

ИСПОЛЬЗУЕМЫЕ КОСМЕТИЧЕСКИЕ СРЕДСТВА:

1. Шампунь с гиалуроновой кислотой MY THERAPY BODIFYING SHAMPOO
2. Лосьон минеральный MY THERAPY MINERAL LOTION
3. Маска с гиалуроновой кислотой MY THERAPY BODIFYING MASK
4. Спрей-филлер с гиалуроновой кислотой MY THERAPY BODIFYING SPRAY
5. Мусс-кондиционер MY THERAPY MOJU

ЭТАПЫ ВЫПОЛНЕНИЯ ПРОЦЕДУРЫ:

1. Тщательно вымыть голову шампунем с гиалуроновой кислотой MY THERAPY BODIFYING SHAMPOO 2 раза. Отжать волосы полотенцем для удаления излишней влаги.
2. Нанести равномерно по всей длине волос лосьон MY THERAPY MINERAL LOTION (ампула). Выдержать 2-3 минуты. Не смывать!
3. Разделить волосы на сегменты, нанести попрядно маску с гиалуроновой кислотой BODIFYING MASK, проработать разглаживающими движениями. Выдержать 10 минут. Не смывать!
4. Распылить спрей-филлер с гиалуроновой кислотой MY THERAPY BODIFYING SPRAY по всей длине волос, прочесать и через 30 секунд смыть водой. Отжать волосы полотенцем.
5. Равномерно нанести по всей длине волос несмываемый мусс-кондиционер MY THERAPY MOJU. Не смывать!
6. Нанести продукт стайлинга и приступить к укладке.

РЕЗУЛЬТАТ:

- Глубокое увлажнение.
- Блеск здоровых волос.
- Возвращение эластичности и жизненного тонуса.
- Лёгкость расчёсывания.

ПРОЦЕДУРУ РЕКОМЕНДУЕТСЯ ВЫПОЛНЯТЬ 1 РАЗ В 7 ДНЕЙ

Kezy

ООО «Форум Проф+»
Эксклюзивный дистрибьютор
профессиональной косметики
KEZY в России

г. Москва, ул. Перовская,
д. 66, корп. 5
тел.: 8 (495) 123-65-32
zakaz@forumprof.ru
www.forumprof.ru
brand_kezy
kezy_russia
kezy_russia